ОБСЛЕДВАНЕ ЗА ЕНЕРГИЙНА ЕФЕКТИВНОСТ



Многофамилна жилищна сграда в гр. Благоевград, ул. Радовиш № 1

Жилищната сграда се реализира в рамките на Националната програма за енергийна ефективност на многофамилни жилищни сгради

СЪДЪРЖАНИЕ

	Информация за енергийния потребител	Стр. 4
	Информация за организацията провела обследването	
	Екип извършил обследването	
1.	**ВЪВЕДЕНИЕ**	Стр. 5
2.	**ОПИСАНИЕ НА СГРАДАТА**	Стр. 5
2.1.	Общи данни за конструкцията, ограждащите елементи, енергоснабдяване, режим на обитаване и климатични условия	Стр. 5
2.2.	Геометрични характеристики на сградата	Стр. 8
3.	**АНАЛИЗ И ОЦЕНКА НА СЪСТОЯНИЕТО НА СГРАДНИТЕ ОГРАЖДАЩИ КОНСТРУКЦИИ И ЕЛЕМЕНТИ**	Стр. 8
3.1.	Строителни и топлофизични характеристики на прозорци и врати	Стр. 8
3.2.	Строителни и топлофизични характеристики на външни стени	Стр. 10
3.3.	Строителни и топлофизични характеристики на под	Стр. 12
3.3.1.	*Под тип 1 - под над неотопляем сутерен*	Стр. 12
3.3.2.	*Под тип 2 – под към външен въздух*	Стр. 15
3.4.	Строителни и топлофизични характеристики на покрив	Стр. 16
3.4.1.	*Покрив тип 1 – плосък студен покрив*	Стр. 16
3.4.2.	*Покрив тип 2 – плосък покрив над асансьорна клетка*	Стр. 17
3.4.3.	*Покрив тип 3 – плосък топъл покрив /тераси/*	Стр. 18
4.	**АНАЛИЗ И ОЦЕНКА НА СЪСТОЯНИЕТО НА СИСТЕМИТЕ**	Стр. 19
4.1.	Топлоснабдяване	Стр. 19
4.2.	Отоплителна инсталация и съоръжения	Стр. 19
4.3.	Студозахранване и климатизация	Стр. 21
4.4.	Вентилация	Стр. 21
4.5.	Битово горещо водоснабдяване	Стр. 21
4.6.	Консуматори на електроенергия (електропотребление)	Стр. 22
4.6.1.	*Осветителна уредба*	Стр. 23
4.6.2.	*Уреди, влияещи на топлинния баланс на сградата*	Стр. 25
5.	**ЕНЕРГИЕН БАЛАНС НА СГРАДАТА.**	Стр. 25
5.1.	Енергопотребление на сградата	Стр. 25
5.2.	Дялово разпределение на енергопотреблението на сградата по основни енергоконсуматори	Стр. 32
5.3.	Анализ на разхода на енергия за сградата	Стр. 35
6.	**МОДЕЛНО ИЗСЛЕДВАНЕ НА СГРАДАТА**	Стр. 35
6.1.	Създаване на модел на сградата	Стр. 35
6.2.	Режим отопление	Стр. 36
6.3.	Калибриране на модела	Стр. 38
6.4.	Нормализиране на модела (базова линия)	Стр. 40
6.5.	Годишен отчет на енергопотреблението	Стр. 42

7. **ОЦЕНКА НА ВЪЗМОЖНОСТИТЕ ЗА НАМАЛЯВАНЕ НА РАЗХОДА НА ЕНЕРГИЯ** Стр. 44
7.1. Пакети от енергоспестяващи мерки за повишаване на енергийната ефективност Стр. 50
7.1.1. *Пакет от енергоспестяващи мерки – П1* Стр. 50
7.1.2. *Пакет от енергоспестяващи мерки – П2* Стр. 52
7.2. Икономически анализ на мерките Стр. 54
7.3. Оценка на годишното количество спестени емисии на CO_2 Стр. 58
8. **ЗАКЛЮЧЕНИЕ** Стр. 62

ПРИЛОЖЕНИЕ 1 - ЕКРАННИ ОБРАЗИ ОТ ЕАВ НС 1.0

ПРИЛОЖЕНИЕ 2 - ИЗИСКВАНИЯ СЪГЛАСНО НПЕЕПЖС

ПРИЛОЖЕНИЕ 3 - ПРОГРАМА ЗА ЕНЕРГИЕН МОНИТОРИНГ

ПРИЛОЖЕНИЕ 4 - ПРИМЕРНА БЛАНКА ЗА СЪБИРАНЕ НА ИНФОРМАЦИЯ ОТ ОТГОВОРНИК „ЕНЕРГИЙНА ЕФЕКТИВНОСТ“

ПРИЛОЖЕНИЕ 5 - КОЛИЧЕСТВЕНО - СТОЙНОСТНА СМЕТКА (Прогнозен разчет на разходите за СМР на сградата)

Информация за енергийния потребител

Наименование и адрес:	Жилищна сграда в гр. Благоевград, ул. „Радовиш“ № 1
Телефон за връзка:	0896 86 89 85
e-mail:	-
Период на обследването	01.2016 – 02.2016
Лице отговорно за обследването	Ирина Спасова Стефанова

Информация за организацията провела обследването

Наименование	„ЕП КОНСУЛТ“ ЕООД
Адрес	гр. София, кв. Княжево, ул. Бял Нарцис №5
Телефон:	+359 878 987 468
Факс:	-
e-mail:	ep.consult.projects@gmail.com

Екип извършил обследването

инж. Лиляна Кръстева Енева	
инж. Драговест Благоев Джалов	
инж. Антоанета Йорданова Димова	

Управител

Красимира Василева	

1. ВЪВЕДЕНИЕ

Настоящото обследване за енергийна ефективност и сертифициране на жилищна сграда в в гр. Благоевград, ул. „Радовиш“ № 1, е изготвено въз основа на действащата в страната нормативна уредба, предоставяща правната и техническа основа относно изискванията за енергийна ефективност, а именно:

- Закон за устройство на територията;
- Закон за енергийната ефективност, който урежда обществените отношения, свързани с провеждането на държавната политика за повишаване на енергийната политика при крайно потребление на енергия и предоставянето на енергийни услуги;
- Закон за енергетиката.

С Наредба №7/2004 г. за енергийна ефективност на сгради (посл. изм. и доп. бр. 90/20.11.2015 г. на ДВ) се определят минималните изисквания към енергийните характеристики на сградите, техническите изисквания за енергийна ефективност и техническите правила и норми за проектиране на топлоизолацията на сгради и референтните стойности на коефициента на топлопреминаване през ограждащите конструкции и елементи.

Енергийното обследване на сградата има за цел да установи интегрираната енергийна характеристика на сградата, да се класифицира, съгласно клас на енергопотребление и да набележи мерки за енергоспестяване, които да доведат до издаването на сертификат.

2. ОПИСАНИЕ НА СГРАДАТА

2.1. Общи данни за конструкцията, ограждащите елементи, енергоснабдяване, режим на обитаване и климатични условия



Схема (ситуация) ***Фиг.2.1.1***

Обследваната жилищна сграда се намира в гр. Благоевград, , ул. „Радовиш“ № 1 – представлява многофамилна жилищна сграда, въведена в експлоатация през 1974 г.

Подходът към сградата е от североизток. Състои се от един вход/секция с осем надземни жилищни етажа, свързано застроена на запад-югозапад със сградата на ул. „Петър Зографски“ № 4. Сградата има и сутеренен етаж /полуподземен/. В сутеренния етаж са разположени мазетата към апартаментите и помещения за общи нужди.

Конструктивната схема е монолитна стоманобетонна, построена по системата пакето-повдигащи плочи (ППП).

Ограждащите външни стени са изпълнени от стоманобетон с дебелина от 20 cm и тухлена зидария с дебелина 25 cm. Външна топлинна изолация с дебелина 5 cm (EPS) е монтирана по част от фасадите на сградата.

Част от дограмата в жилищата е подменена с PVC двоен стъклопакет и алуминиева. Старите неподменени прозорци са слепени с дървена рамка, недобре уплътнена и деформирана на места в резултат на дългия период на експлоатация. Дограмата в стълбищната клетка е дървена слепена.

Покривът на сградата е плосък студен (двоен), покрит с два пласта битумна хидроизолация.

Подът е под към външен въздух и под над неотопляеми сутерен, като подовата плоча на първи жилищен етаж, граничеща с неотопляем обем е с няколко различни вида покритие.

ФАСАДА СЕВЕРОИЗТОК



Фиг.2.1.2

ФАСАДА ЮГОИЗТОК



Фиг.2.1.3

ФАСАДА ЮГОЗАПАД



Фиг.2.1.4

ФАСАДА СЕВЕРОЗАПАД



Фиг.2.1.5

Електрическото захранване е трифазно 400/230V. По отношение на изискванията за захранване на потребителите с електрическа енергия, обектът се отнася към трета категория и не е необходимо осигуряване на резервно захранване.

Всички ел. консуматори в обектите се захранват от главно разпределително ел.табло ГРТ, което е метално, фалтово. Към момента, ГРТ е оборудвано с физически и морално остарели предпазители и автомати, но е добре поддържано. Апартаментните табла ТА са окомплектовани с входящ предпазител ПЕО 50/63 и изходящи автоматични предпазители АП.

В сградата няма функционираща централна отоплителна инсталация. Във всеки апартамент/обект отоплението е решено самостоятелно. В петнадесет апартамента се отопляват с печки и камини на твърдо гориво – дърва за огрев и въглища, а в останалите жилища се отопляват с локални електрически отоплителни уреди и климатични сплит системи, работещи на директно изпарение/кондензация на хладилен агент. Всички живущи, включително и ползващите твърдо гориво, използват за отопление и локални електрически отоплителни уреди – ел. радиатори, ел. конвектори и др, както и климатични сплит системи.

Основни източници на топлоенергия за сградата са твърдо гориво – дърва за огрев и въглища, и електрическа енергия.

Сградата не е централно водоснабдена с топла вода за битови нужди. За подгряване на водата за битови нужди се използват електрически бойлери.

В сградата има тридесет и два самостоятелни обекта с жилищно предназначение и един със стопанско предназначение - аптека. Средният общ брой на обитателите за цялата сграда е 76 човека. Сградата се обитава от живущите 24 часа на ден, 7 дни в седмицата. Гореща вода се ползва от всички живущи.

Табл. 2.1.1

ДАННИ ЗА ОБЕКТА			
Сграда	Жилищна сграда		
Адрес	гр. Благоевград, ул. „Радовиш“ № 1		
Собственост	Частна		
Година на въвеждане в експлоатация		1974 г.	
Брой обитатели		76 души	
График обитатели		***График отопление /охлаждане***	
Работни дни час/ден	24ч.	***Работни дни час/ден***	24
Събота час/ден	24ч.	***Събота час/ден***	24
Неделя час/ден	24ч.	***Неделя час/ден***	24

гр. Благоевград принадлежи към климатична зона 9, която се характеризира със следните климатични особености:

- Продължителност на отоплителния сезон е 160 дни;
  начало: 28 октомври; край: 5 април
- Отоплителни денградуси (DD) – 2100 при средна температура в сградата 19 ºС (Наредба №7 / ДВ брой 85, 2009 г.)
- Изчислителна външна температура: - 10 ºС
- Надморска височина на обекта 410 метра

Като базови климатични данни са използвани измерените средномесечни температури на външния въздух за населеното място за периода 2013 г. – 2015 г., по данни на Националния институт по метеорология и хидрология към БАН, както и представителни средномесечни температури на външния въздух за климатична зона 9.

2.2 Геометрични характеристики на сградата

Табл. 2.2.1

Застроена площ	Разгъната застроена площ, $A_{РЗП}$	Отопляема площ, $A_{от.}$	Нетен отопляем обем,V	Брутен отопляем обем,V
m^2	m^2	m^2	m^3	m^3
333,00	**2 468,50**	**2 009,56**	**5 364,73**	**6 026,89**

3. АНАЛИЗ И ОЦЕНКА НА СЪСТОЯНИЕТО НА СГРАДНИТЕ ОГРАЖДАЩИ КОНСТРУКЦИИ И ЕЛЕМЕНТИ

3.1 Строителни и топлофизични характеристики на прозорци и врати

Дограмата на сградата е частично подменена (основно с ПВЦ дограма, двоен стъклопакет). Тя е в сравнително добро техническо и визуално състояние, не се наблюдават компрометирани конструкции и уплътнения. Останалата част е дървена слепена, дървени рамки единично остъклени в общите части, както и в отделни случаи дървени рамки двойно остъклени. По дървената слепена дограма липсват следи от поддръжка и тя следва да бъде подменена. Входната врата е метална. Налице са големи загуби от инфилтрация през дограмата на неподдържаните общи части.



Фиг.3.1.1



Фиг.3.1.2



Фиг.3.1.3



Фиг.3.1.4



Фиг.3.1.5



Фиг.3.1.6

Строителните и топлофизичните им характеристики на типовете прозорци и врати са представени в Таблица 3.1.1.

Табл. 3.1.1

Прозорци и врати							СИ		ЮИ		ЮЗ		СЗ		Обща площ по типове
Тип	a	b	A	U	g		n	A	n	A	n	A	n	A	
	m	m	m^2	W/m^2K	-		бр.	m^2	бр.	m^2	бр.	m^2	бр.	m^2	m^2
1	**PVC/ алуминиева дограма със стъклопакет**						**16**	**54,45**	**2**	**4,62**	**43**	**106,46**	**4**	**11,76**	**177,29**
	2,10	1,40	2,94	2,00	0,48	апарт.	2	5,88	0	0,00	3	8,82	0	0,00	14,70
	2,10	1,40	2,94	1,80	0,48	апарт.	4	11,76	0	0,00	9	26,46	2	5,88	44,10
	2,10	1,40	2,94	1,60	0,48	апарт.	4	11,76	1	2,94	9	26,46	2	5,88	47,04
	1,20	1,40	1,68	2,00	0,48	апарт.	0	0,00	1	1,68	2	3,36	0	0,00	5,04
	1,20	1,40	1,68	1,80	0,48	апарт.	0	0,00	0	0,00	5	8,40	0	0,00	8,40
	1,20	1,40	1,68	1,60	0,48	апарт.	0	0,00	0	0,00	6	10,08	0	0,00	10,08
	3,60	1,50	5,40	2,00	0,48	апарт.	0	0,00	0	0,00	2	10,80	0	0,00	10,80
	3,60	1,50	5,40	1,80	0,48	апарт.	2	10,80	0	0,00	0	0,00	0	0,00	10,80
	3,60	1,50	5,40	1,60	0,48	апарт.	2	10,80	0	0,00	0	0,00	0	0,00	10,80
	0,75	2,30	1,73	2,00	0,48	апарт.	2	3,45	0	0,00	7	12,08	0	0,00	15,53
2	**Дървена слепена дограма**						**51**	**98,13**	**11**	**24,78**	**26**	**60,51**	**3**	**8,82**	**192,24**
	2,10	1,40	2,94	2,85	0,56	апарт.	10	29,40	5	14,70	13	38,22	3	8,82	91,14
	1,20	1,40	1,68	2,85	0,56	апарт.	0	0,00	6	10,08	3	5,04	0	0,00	15,12

	0,75	2,30	1,73	2,85	0,56	ст клетка	9	15,53	0	0,00	10	17,25	0	0,00	32,78
	2,80	1,70	4,76	2,85	0,56	апарт.	8	38,08	0	0,00	0	0,00	0	0,00	38,08
	0,60	0,75	0,45	2,85	0,56	апарт.	8	3,60	0	0,00	0	0,00	0	0,00	3,60
	1,20	0,60	0,72	2,85	0,56	апарт.	16	11,52	0	0,00	0	0,00	0	0,00	11,52
3	**Метална дограма с единично остъкление**						**9**	**50,70**	**2**	**2,10**	**5**	**27,00**	**5**	**5,25**	**85,05**
	3,60	1,50	5,40	6,66	0,56	апарт.	8	43,20	0	0,00	5	27,00	0	0,00	70,20
	0,70	1,50	1,05	6,66	0,56	апарт.	0	0,00	2	2,10	0	0,00	5	5,25	7,35
	3,00	2,50	7,50	6,66	0,56	вх врата	1	7,50	0	0,00	0	0,00	0	0,00	7,50
					ОБЩО:		**76**	**203,28**	**15**	**31,50**	**74**	**193,97**	**12**	**25,83**	**454,57**
ПРОЗОРЦИ НА СУТЕРЕННИЯ ЕТАЖ															
	Метална дограма с единично остъкление						**0**	**0,00**	**0**	**0,00**	**0**	**0,00**	**0**	**0,00**	**0,00**
						проз.	0	0,00	0	0,00	0	0,00	0	0,00	0,00
	Дървена дограма с единично остъкление						**10**	**3,60**	**0**	**0,00**	**12**	**4,32**	**0**	**0,00**	**7,92**
	0,60	0,60	0,36	2,85	0,56	проз.	10	3,60	0	0,00	12	4,32	0	0,00	7,92
					ОБЩО:		**10**	**3,60**	**0**	**0,00**	**12**	**4,32**	**0**	**0,00**	**7,92**

a - ширина, m b - височина, m A - площ, m^2
U - коефициент на топлопреминаване, W/m^2K
g – коеф. на сумарна пропускливост на слънчевата енергия

За референтните коефициенти на топлопреминаване според нормите от 2015г. (актуалните към момента норми) са отчетени следните стойности:

2015г. Uref, PVC=1,40 W/m^2K
Uref, Al =1,70 W/m^2K

3.2 Строителни и топлофизични характеристики на външни стени

Ограждащите външни стени са изпълнени от стоманобетон с дебелина от 20 cm и тухлена зидария с дебелина 25 cm. Външна топлинна изолация с дебелина 5 cm (EPS) е монтирана по част от фасадите на сградата.

Фасадните стени са разделени на 4 типа.





Фиг.3.2.1 *Фиг.3.2.2* *Фиг.3.2.3*

ФАСАДНА СТЕНА ТИП 1

Табл.3.2.1

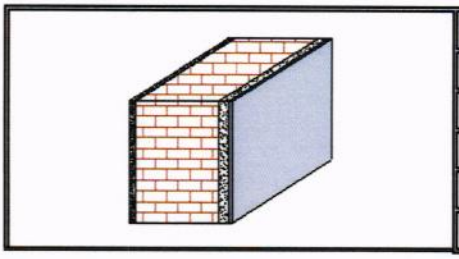

№	Материал	δ	λ	U
-	-	m	W/mK	W/m^2K
1	Външна мазилка	0,03	0,87	1,53
2	Тухлена зидария	0,25	0,52	
3	Вътрешна мазилка	0,02	0,70	
4	Гипсова шпакловка	0,002	0,70	

ФАСАДНА СТЕНА ТИП 2

Табл.3.2.2

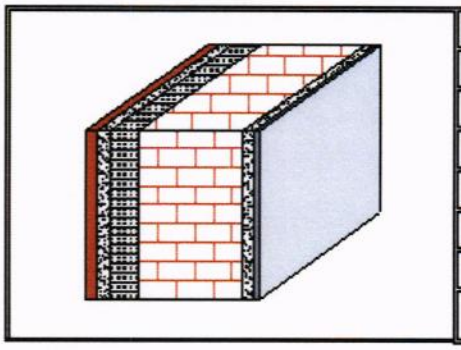

№	Материал	δ	λ	U
-	-	m	W/mK	W/m^2K
1	Външна мазилка	0,02	0,87	0,57
2	Експандиран пенополистирол	0,05	0,042	
3	Външна мазилка	0,03	0,87	
4	Тухлена зидария	0,25	0,52	
5	Вътрешна мазилка	0,02	0,70	
6	Гипсова шпакловка	0,002	0,70	

ФАСАДНА СТЕНА ТИП 3

Табл.3.2.3

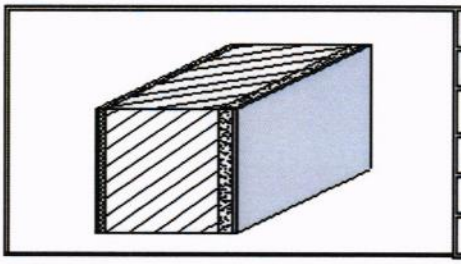

№	Материал	δ	λ	U
-	-	m	W/mK	W/m^2K
1	Варо-пясъчна мазилка (външна)	0,025	0,87	3,06
2	Стоманобетон	0,200	1,63	
3	Варо-пясъчна мазилка (вътрешна)	0,025	0,70	
4	Гипсова шпакловка	0,002	0,70	

ФАСАДНА СТЕНА ТИП 4

Табл.3.2.4

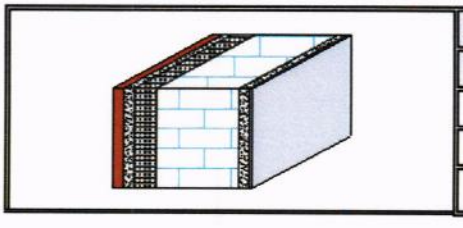

№	Материал	δ	λ	U
-	-	m	W/mK	W/m^2K
1	Външна мазилка	0,02	0,87	1,38
2	Зид газобетонни блокчета	0,15	0,26	
3	Вътрешна мазилка	0,02	0,7	

<u>Забележка:</u> Коефициентът на топлопреминаване е завишен с 10% заради наличието на стоманобетонови елементи (шайби и колони) по фасадата.

За референтен коефициент на топлопреминаване според нормите от 2015 г. (актуалните в момента норми) е отчетена следната стойност:

2015 г. Uref=0,28 W/m^{2}K външни стени

ГЕОМЕТРИЧНИТЕ И ТОПЛОФИЗИЧНИ ХАРАКТЕРИСТИКИ НА ВЪНШНИ СТЕНИ ПО ПОСОКИ И ПО ТИПОВЕ

Тип	U	С	И	Ю	З	Общо
№	W/m^{2}K	m^2	m^2	m^2	m^2	m^2
1	1,53	462,75	289,29	446,01	250,54	**1448,59**
2	0,57	27,12	5,43	10,12	6,13	**48,80**
3	3,06	78,34	25,60	69,15	24,45	**197,54**
4	1,38	23,15	0,00	26,88	0,00	**50,03**
Общо	**1,68**	**591,36**	**320,32**	**552,16**	**281,12**	**1744,96**

3.3 Строителни и топлофизични характеристики на под

Подът на сградата два типа: под над неотопляем сутерен и под към външен въздух, като подовата плоча на първи жилищен етаж, граничеща с неотопляем обем е с няколко различни вида покритие.

3.3.1 Под тип 1 – под над неотопляем сутерен

A=264,50 m^2

Табл. 3.3.1.1

Площ на подземния етаж Ag	m^2	264,50
Периметър на подовата плоча върху земя P	m	68,45
Дебелина на стените на сутерена над нивото на терена w	m	0,30
Височина на сутеренните стени до нивото на терена z	m	1,20
Площ на сутеренните стени над нивото на терена Aw	m^2	95,83
Площ на сутеренните стени под нивото на терена Abw	m^2	82,14
Площ на ограждащи елементи на сутерен към отопляем обем	m^2	2,20
Площ на прозорците на сутеренния етаж Awin	m^2	7,92
Нетен обем на подземния етаж (V)	m^3	642,73

	Наименование		Актуално състояние	Референтна стойност за 2015
1	Коефициент на топлопреминаване на	W/m^{2}K	1,94	0,50

	таванската плоча на подземния етаж Uf			
2	Коефициент на топлопреминаване на сутеренните стени над нивото на терена Uw	W/m^2K	2,72	0,28
3	Коефициент на топлопреминаване на прозорците на сутеренния етаж Uwin	W/m^2K	2,85	1,40
4	Съпротивление на топлопроводност на сутеренните стени Rbw	m^2K/W	0,18	0,18
5	Съпротивление на топлопроводност на пода на подземния етаж Rbf	m^2K/W	0,59	0,59
6	Характеристики на ограждащи елементи на сутерен към отопляемия обем (стена и врата на сутерен към стълбищна клетка)	W/m^2K	9,79	9,79
7	Пространствена характеристика на пода B'	m	7,73	7,73
8	Приведена дебелина на подовата плоча на сутерена d_t	m	1,91	1,91
9	Приведена дебелина на стените на сутерена d_{bw}	m	0,71	0,71
9.1	d_t+0,5z	m	2,51	2,51
10	Коефициент на топлопреминаване през пода на подземния етаж Ubf	W/m^2K	0,35	0,35
11	Коефициент на топлопреминаване през стените на подземния етаж Ubw	W/m^2K	1,15	1,15
	Коефициент на топлопреминаване U_{floor}	**W/m^2K**	**1,06**	**0,42**

ТАВАН СУТЕРЕН ТИП 1

Табл. 3.3.1.2

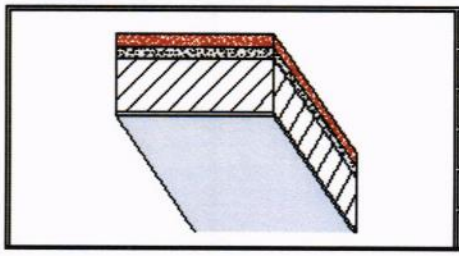

№	Материал	δ	λ	R_{f1}	A_{f1}
-	-	m	W/mK	m^2K/W	m^2
1	Теракот /Гранитогрес	0,01	2,5	0,14	100,56
2	Мозайка	0,03	3,49		
3	Цим.-пясъчен разтвор	0,04	0,93		
4	Стоманобетон	0,14	1,63		

ТАВАН СУТЕРЕН ТИП 2

Табл. 3.3.1.3

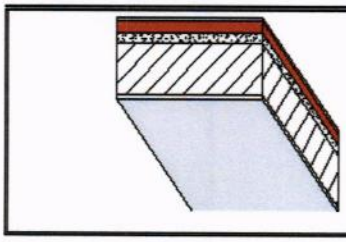

№	Материал	δ	λ	R_{f1}	A_{f1}
-	-	m	W/mK	m^2K/W	m^2
1	Паркет/ламин. паркет	0,02	0,14	0,27	60,26
2	Цим.-пясъчен разтвор	0,04	0,93		
3	Стоманобетон	0,14	1,63		

ТАВАН СУТЕРЕН ТИП 3

Табл. 3.3.1.4

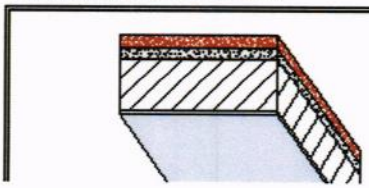

№	Материал	δ	λ	R_{f1}	A_{f1}
-	-	m	W/mK	m^2K/W	m^2
1	Мозайка	0,03	3,49	0,14	64,12
2	Цим.-пясъчен разтвор	0,04	0,93		

	3	Стоманобетон	0,14	1,63		

ТАВАН СУТЕРЕН ТИП 4

Табл. 3.3.1.5

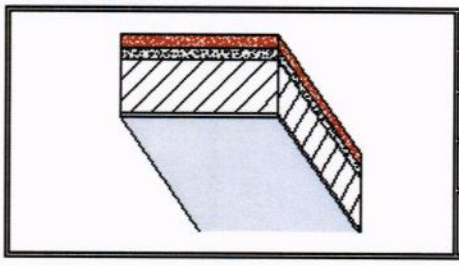

№	Материал	δ	λ	R_{f1}	A_{f1}
-	-	m	W/mK	m^2K/W	m^2
1	Мокет	0,02	0,21	0,22	25,01
2	Цим.-пясъчен разтвор	0,04	0,93		
3	Стоманобетон	0,14	1,63		

ТАВАН СУТЕРЕН ТИП 5

Табл. 3.3.1.6

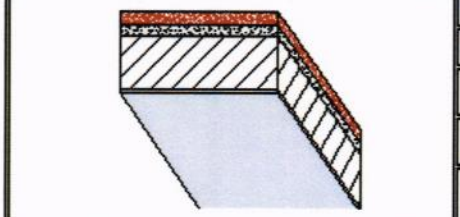

№	Материал	δ	λ	R_{f1}	A_{f1}
-	-	m	W/mK	m^2K/W	m^2
1	Балатум	0,01	0,19	0,18	14,55
2	Цим.-пясъчен разтвор	0,04	0,93		
3	Стоманобетон	0,14	1,63		

СТЕНИ СУТЕРЕН ПОД НИВОТО НА ТЕРЕНА

Табл. 3.3.1.7

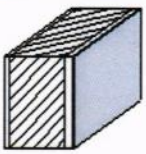

№	Материал	δ	λ	R_{bw}	A_{bw}
-	-	m	W/mK	m^2K/W	m^2
1	Стоманобетон	0,30	1,63	0,18	82,1

СТЕНИ СУТЕРЕН НАД НИВОТО НА ТЕРЕНА

Табл. 3.3.1.8

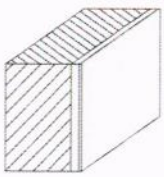

№	Материал	δ	λ	R_w	A_w
-	-	m	W/mK	m^2K/W	m^2
1	Мита мозайка	0,02	1,45	0,20	95,8
2	Стоманобетон	0,3	1,63		

ПОД СУТЕРЕН

Табл. 3.3.1.9

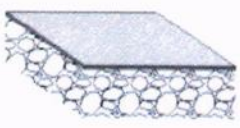

№	Материал	δ	λ	R_{bf}	A_{bf}
-	-	m	W/mK	m^2K/W	m^2
1	Стоманобетон	0,1	1,63	0,59	264,5
2	Обратен насип	0,8	1,5		

СТЕНИ СУТЕРЕН КЪМ ОТОПЛЯЕМ ОБЕМ

Табл. 3.3.1.10



№	Материал	δ	λ	R_{bf}	A_{bf}
-	-	m	W/mK	m^2K/W	m^2
1	Варо-пясъчна мазилка (вътрешна)	0,02	0,70	0,10	2,20
2	Стоманобетон	0,120	1,63		

3.3.2 Под тип 2 – Под към външен въздух



Фиг.3.3.1

A=37,50 m^2

Табл. 3.3.2.1

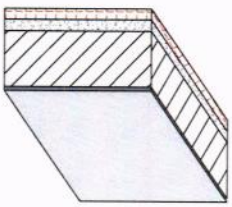

№	Материал	δ	λ	U
-	-	m	W/mK	W/m^2K
1	Гранитогрес (теракот)	0,018	1,28	3,12
2	Циментово-пясъчен разтвор	0,03	0,93	
3	Стоманобетон	0,12	1,63	
4	Варо-пясъчна мазилка (външна)	0,02	0,87	

За референтен коефициент на топлопреминаване на под към външен въздух за 2015г. е отчетена следната стойност:

2015г. Uref=0,25 W/m^2K

ПОД ОБОБЩЕНО:

Тип №	Описание	Площ	U	Uреф2015
		m^2	W/m^2K	W/m^2K
1	Под над неотопляем сутерен	264,50	1,06	0,42

2	Под граничещ с външен въздух/ еркер	37,50	3,12	0,25
	Общо:	**302,00**	**1,32**	**0,40**

3.4 Строителни и топлофизични характеристики на покрив

Покривът на сградата е плосък студен (двоен) – покрив тип 1.

Констатирани са частично компроментирани ламаринени обшивки и хидроизолация. Покривът трябва да бъде ремонтиран преди изпълнение на енергоспестяващи мерки.

Покривите са разделени на 3 типа.

3.4.1 Покрив тип 1 – плосък студен покрив



Фиг.3.4.1

A=239,30 m^2

Табл. 3.4.1.1

Средна обемна температура на сградата θi	°C	19,00
Външна температура с най-голяма продължителност през отоплителния период θe	°C	1,00
Приведена височина на въздушния слой δ_{BC}	m	1,20
Обем на въздуха в подпокривното пространство V	m^3	287,16

Наименование			Актуално състояние	Референтна стойност за 2015
Характеристики на таванската плоча	A1	m^2	239,30	239,30
	U1'	W/m^2K	3,29	0,30
Характеристики на стените на таванското помещение към отопляемия обем	Awin	m^2	0,00	0,00
	Uwin	W/m^2K	2,85	1,40
Характеристики на покривната конструкция	A2	m^2	239,30	239,30
	U2'	W/m^2K	3,14	3,14
Характеристики на вертикалните ограждащи елементи	Aw	m^2	88,99	88,99
	Uw	W/m^2K	1,53	0,28

Температура на въздуха в подпокривното пространство θu	°C	9,31	2,47
Повърхностна температура на таванската плоча θse1	°C	12,50	2,97
Повърхностна температура на покривната плоча θsi2	°C	4,87	1,69
β	K^{-1}	0,00354	0,00363
ν	m^2/s	1,3437E-05	1,2845E-05
λ	W/mK	0,02556	0,02495
Pr	-	0,66118	0,66322
Gr	-	2,5337E+09	4,7815E+08
Gr.Pr	-	1,6752E+09	3,1712E+08
Корекционен коефициент ε_k	-	80,92	53,38
Еквивалентен коефициент на топлопроводност на въздушния слой λекв	W/mK	2,07	1,33
Съпротивления на топлопредаване Rse1=Rsi2	m^2K/W	0,29	0,45
Коефициент на топлопреминаване на таванската плоча U1	W/m^2K	2,02	0,27
Коефициент на топлопреминаване на покривната плоча U2	W/m^2K	2,28	1,68
Коефициент на топлопреминаване на покрива с въздушен слой	**W/m^2K**	**1,20**	**0,24**

ТАВАНСКА И ПОКРИВНА ПЛОЧА ***Табл. 3.4.1.2***

№	Материал	δ	λ	R
-	-	m	W/mK	m^2K/W
1	Варо-пясъчна мазилка (вътрешна)	0,03	0,70	0,10
2	Тавански панел	0,10	1,63	
3	Въздух	1,20		
				0,11
4	Стоманобетон	0,10	1,63	
5	Хидроизолация	0,008	0,17	

3.4.2 Покрив тип 2 – плосък покрив над машинно

A=25,20 m^2

Табл. 3.4.2.1



№	Материал	δ	λ	U
-	-	m	W/mK	W/m^2K
1	Хидроизолация	0,008	0,17	2,99
2	Бетон за наклон	0,04	1,45	
3	Стоманобетон	0,14	1,63	
4	Варо-пясъчна мазилка (вътрешна)	0,02	0,70	

3.4.3 Покрив тип 3 – плосък топъл покрив /тераси/



Фиг.3.4.2

A=37,50 m^2

Табл. 3.4.3.1

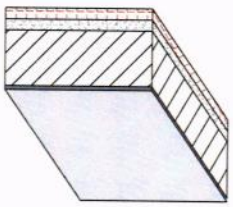

№	Материал	δ	λ	U
-	-	m	W/mK	W/m^2K
1	Мозайка	0,03	3,49	2,97
2	Циментово-пясъчен разтвор	0,04	0,93	
3	Стоманобетон	0,14	1,63	
4	Варо-пясъчна мазилка (външна)	0,025	0,87	

За референтен коефициент на топлопреминаване на плосък покрив без въздушен слой или с въздушен слой по-малък или равен на 30cm за 2015 г. е отчетена следната стойност:

2015г. Uref=0,25 W/m^2K

ПОКРИВ ОБОБЩЕНО

Тип №	Описание	Площ m^2	U W/m^2K	Uреф2015 W/m^2K
1	Тип 1 -въздух > 0,30 м	239,30	1,20	0,24
2	Тип 2 - над машинно	25,20	2,99	0,25
3	Тип 3 - покрив тераса	37,50	2,97	0,25

	Общо:	**302,00**	**1,57**	**0,24**

4. АНАЛИЗ И ОЦЕНКА НА СЪСТОЯНИЕТО НА СИСТЕМИТЕ

4.1. Топлоснабдяване

В сградата няма изградена функционираща централна отоплителна инсталация.

В сградата има обособени тридесет и две жилищни единици и един стопански обект - аптека. Всяко семейство индивидуално решава отоплението на притежаваното от него жилище. При направената анкета със собствениците се установи, че петнадесет от семействата се отоплявят с печки и камини на твърдо гориво – дърва за огрев и въглища. Останалите собственици се отоплявят с ел. отоплителни уреди. Използваните ел. отоплителни уреди са радиатори, вентилаторни конвектори, акумулиращи печки, климатични сплит системи, работещи на директно изпарение/кондензация на хладилен агент и др. Електрическите отоплителни уреди са снабдени с термостати за автоматично регулиране на температурата. Всички живущи, включително и ползващите твърдо гориво, са посочили в анкетните карти, че използват за отопление и локални електрически отоплителни уреди.

Основни източници на топлоенергия за сградата са твърдо гориво – дърва за огрев, въглища и електрическа енергия.

4.2. Отоплителна инсталация и съоръжения

Системите за отопление на сградата са решени от всеки собственик индивидуално. По-голямата част от обитателите (55%) се отоплявят с електрически отоплителни уреди и локални климатични сплит-системи на директно изпарение-кондензация.

Петнадесет от апартаментите, ползват печки на твърдо гориво или локално инсталирани камини на дърва и въглища с водна риза в система с радиатори. Част от помещенията в тези апартаменти се отоплявят на електрически ток посредством конвекторни печки или подобни уреди.



Фиг.4.2.1



Фиг.4.2.2



Фиг.4.2.3



Фиг.4.2.4

4.3. Студозахранване и климатизация

В сградата няма изградени централни охладителни инсталации.

4.4. Вентилация

В част от санитарните помещения има монтирани осеви вентилатори за таванен или стенен монтаж, а в по- голямата част върху отворите за отработен въздух са монтирани решетки за естествена вентилация. Изхвърлянето на отработения въздух се осъществява посредством вентилационен комин над покрива на сградата.

Проветряването на жилищните помещения се осъществява посредством отваряеми прозорци и балконски врати.

В част от кухните има монтирани кухненски абсорбатори над готварските печки. Същите са с периодично действие (само при работа на готварските уреди), като изхвърлянето на отработения въздух се осъществява посредством комин над покрива на сградата.

В сградата няма изградени централизирани вентилационни инсталации.

4.5. Битово горещо водоснабдяване

Сградата не е централно водоснабдена с топла вода за битови нужди. За подгряване на водата за битови нужди се използват електрически бойлери. Налични са 33 работещи електрически бойлера с мощност 2 – 4kW. Бойлерите са в добро техническо състояние.

Средния общ брой на обитателите за цялата сграда е 76 човека. Гореща вода се ползва от всички живущи. Битово горещо водоснабдяване – количеството вода (l/m^2) с температура 37,5°C е съгласно „Водоснабдителни норми за питейно битови нужди” Приложение 3 към чл.18, ал. 2 от Наредба №4 за проектиране, изграждане и експлоатация

на сградни водопроводни и канализационни инсталации и на база анкетни карти от собствениците на имотите и сметките за студена вода на собствениците:

Съобразяваме се с това че:

	живущ	
Разход на вода (смесена) на човек	50	l/ден
Температура гореща вода	55	°C
Температура на студена вода	7,5	°C
Температура на смесена вода	37,5	°C
Брой обитатели	76	души
Брой дни в година	365	дни
Отопляема площ	2010	m^2
Литри на час за човек смесена вода	79,1667	l/час
Литра за сградата на ден	6016,66667	l/ден
Общо вода за година в сградата	2196083,33	l
Сума	2196083,33	l
Еталонна стойност на специфичен разход на смесена вода за санитарни нужди	**1093**	l/m^2
Обща електрическа мощност на инсталираните бойлери в санитарните помещения	53597	W
Общо вода за година в сградата	1444792	l
Специфичен годишен разход на смесена вода	**719**	l/m^2y



Фиг.4.5.1

4.6. Консуматори на електроенергия (електропотребление)

Електрическото захранване е трифазно 400/230V. По отношение на изискванията за захранване на потребителите с електрическа енергия, обектът се отнася към трета категория и не е необходимо осигуряване на резервно захранване.

Всички ел. консуматори в обектите се захранват от главно разпределително ел.табло (ГРТ), което е метално, фалтово. Към момента, ГРТ е оборудвано с физически и морално остарели предпазители и автомати, но е добре поддържано.

Захранващите кабели са изтеглени в тръбна мрежа във вертикален щранг скрито под мазилка. Ел. захранващите линии са изпълнени с кабели ПВ в тръбна мрежа със сечения съобразно товарите на консуматорите и пада на напрежение до тях.

Апартаментните табла (ТА) са окомплектовани с входящ предпазител ПЕО 50/63 и изходящи автоматични предпазители АП.

4.6.1. Осветителна уредба

Осветителната инсталация в общите части и стълбищната клетка е изпълнена с проводници ПВВМ Б1 2х1.5мм2 скрито под мазилка. Управлението на осветлението е изпълнено с ключове и лихт бутони за скрит и открит монтаж. Използваните осветителните тела са плафониери с л.н.с. (60W).

Осветителната инсталация в апартаментите е изпълнена с проводници ПВВМ Б1 2х1.5мм2 скрито под мазилка.

Използваните осветителните тела са в зависимост от предназначението на помещенията и средата в тях. Масово използвани са осветителни тела с л.н.с. (60W) със съответната степен на защита в зависимост от предназначението на помещението и средата в него. Осветителните тела с нажежаема жичка постепенно се подменят с енергоспестяващи осветители. Осветлението е достатъчно и отговаря на действащите норми. Управлението на осветлението е изпълнено с ключове за скрит и открит монтаж.

Много от осветителните тела, особено в общите зони, са с липсващи лампи, решетки, предпазни разсейватели, стъкла на плафониери и са силно амортизирани.



Фиг. 4.6.2

Подробно описание на осветлението и разни не влияещи на топлинния баланс е представено в Таблица 4.6.1 и Таблица 4.6.2

Осветителни тела, влияещи върху топлинния баланс на сградата ***Табл. 4.6.1***

№	Вид консуматор	Ред	Колич	$K_{ед}$	$K_{нат}$	$P_{инст}$	Режим	ОБЩО	$P_{ед}$ средно седмично
	Влияещи на баланса	kW	бр.			kW	h за седм.	kWh за седм.	kW за седм.
1	Л.н.ж.	0,080	175	0,5	1	14,00	28	196,00	1,17
2	Луменисцентно	0,04	32	0,5	1	1,15	98	56,45	0,34
3	Енергоспестяващи	0,04	75	0,5	1	3,15	42	66,15	0,39
4	Металхалогенни	0,15	15	0,5	1	2,25	56	63,00	0,38
	ОБЩО					**20,55**	**56**	**381,60**	**2,27**

Едновременна мощност: **1,10** **kWh/m²**

Консуматори, невлияещи върху топлинния баланс на сградата ***Табл. 4.6.2***

№	Вид консуматор	Ред	Колич	$K_{ед}$	$K_{нат}$	$P_{инст}$	Режим	ОБЩО	$P_{ед}$ средно седмично
	Невлияещи на баланса	kW	бр.			kW	h за седм.	kWh за седм.	kW за седм.
1	Външно осветление	0,16	1	1	1	0,16	70	11,20	0,07
2	Осветление тераси	0,06	20	0,2	1	1,20	5	1,20	0,01
3	Осветление мазета	0,04	55	0,2	1	2,20	2	0,88	0,01
4	Асансьор	5,00	1	0,4	1	5,00	22	44,00	0,26
	ОБЩО					**8,56**	**25**	**57,280**	**0,341**

Едновременна мощност: **0,17** **kWh/m²**

На база консумирано количество електроенергия от осветителните тела влияещи на топлинния баланс, средногодишната едновременна мощност е *Редн. = 1,10* W/m^2 при условен период на средногодишна едновременност – 56 часа.

Средногодишната едновременна мощност на осветлението и уредите невлияещи на топлинния баланс е *Редн.* = 0,17 W/m^2 при условен период на средногодишна едновременност – 25 часа седмично.

4.6.2. Уреди, влияещи на топлинния баланс на сградата

За да се отчете влиянието на източниците на топлина в сградата е необходимо да се изчисли еквивалентната приведена електрическа мощност от инсталираните в сградата електрически уреди, които са дадени в табл. 4.6.3.

Консуматори, влияещи върху топлинния баланс на сградата ***Табл. 4.6.3***

№	Вид консуматор	Ред	Колич	$K_{ед}$	$K_{нат}$	$P_{инст}$	Режим	ОБЩО	$P_{ед}$ средно седмично
	Влияещи на баланса	kW	бр.			kW	h за седм.	kWh за седм.	kW за седм.
1	Печка	4,50	32	0,5	0,7	144,00	14	705,60	4,20
2	Миксер	0,45	22	0,5	1	9,90	0,5	2,48	0,01
3	Хладилник с фризер	0,25	28	0,6	0,7	7,00	168	493,92	2,94
4	Хладилник	0,25	5	0,6	0,7	1,25	168	88,20	0,53
5	Фризер	0,25	5	0,6	0,7	1,25	168	88,20	0,53
6	Телевизор	0,20	78	0,7	1	15,60	42	458,64	2,73
7	Компютър	0,30	18	0,4	1	5,40	49	105,84	0,63
8	Сушилна машина	2,00	1	0,4	0,8	2,00	5	3,20	0,02
9	Перална	2,00	32	0,4	0,8	64,00	5	102,40	0,61
10	Прахосмукачка	1,80	33	0,4	0,5	59,40	1	11,88	0,07
11	Тостер	1,20	15	0,2	0,8	18,00	2	5,76	0,03
12	Микровълнова фурна	0,90	25	0,5	1	22,50	1	11,25	0,07
13	Миална машина	1,80	1	0,5	0,7	1,80	4	2,52	0,02
14	Кафе машина	1,60	17	0,4	1	27,20	1	10,88	0,06
15	ел.кана за вода	0,80	24	0,3	1	19,20	1	5,76	0,03
	ОБЩО					**398,50**	**42**	**2096,525**	**12,479**

Средно седмична едновременна мощност: 6,20 kWh/m^2

На база консумирано количество електроенергия, средногодишната едновременна мощност на уредите влияещи на топлинния баланс е *Редн.* = 6,2 W/m^2 при условен период на средногодишна едновременност – 42 часа седмично.

5. ЕНЕРГИЕН БАЛАНС НА СГРАДАТА.

5.1. Енергопотребление на сградата

Основният използван енергоносител в обследваната жилищна сграда е електрическа енергия, твърдо гориво – дърва за огрев и въглища.

Ще бъде направен анализ на енергопотреблението на базата на подадена от живущите информация в процеса на заснемане на сградата за изразходената ел. енергия и

твърдо гориво от дърва за огрев и въглища за период от три години – 2012г., 2013г., и 2014г.

При изчисленията е ползвана информация - средна калоричност и относително тегло на дървата за огрев с влажност до 20% – 3140W/кг и 500кг/м^3, средна калоричност на въглищата 4187 W/кг и обемна плътност 800кг/м^3.

Информация за разхода на енергоносители е представена в Таблици 5.1, 5.2, и 5.3

Табл. 5.1

Месец	Дни	Средно-месечна температура на външния въздух		2012 година					
				Електроенергия		Горива			
						дърва		въглища	
		°C	Денгр.	kWh	лв	m^3	лв	кг	лв
1	31	-1,20	626,2	18973	3 567	58	3770	6000	1908
2	28	-2,30	596,4	21478	4 038				
3	31	7,30	362,7	15875	2 985				
4	15	9,10	148,5	14296	2 688				
5	0		0	7584	1 426				
6	0		0	9341	1 756				
7	0		0	8952	1 683				
8	0		0	6845	1 287				
9	0		0	7986	1 501				
10	10	14,90	41	11967	2 250				
11	30	9,00	300	15478	2 910				
12	31	1,30	548,7	19867	3 735				
ОБЩО:	**176**	**5,44**	**2623,5**	**158642**	**29825**	**58**	**3770**	**6000**	**1908**

Табл. 5.2

Месец	Дни	Средно-месечна температура на външния въздух		2013 година					
				Електроенергия		Горива			
						дърва		въглища	
		°C	Денгр.	kWh	лв	m^3	лв	кг	лв
1	31	2,9	499,1	17864	3328	46	2990	4000	1272
2	28	4,8	397,6	15864	2955				
3	31	7,7	350,3	14532	2707				
4	10	13,8	52	10875	2026				

5	0		0	7824	1458				
6	0		0	7925	1476				
7	0		0	8548	1592				
8	0		0	8124	1513				
9	0		0	9458	1762				
10	12	12,7	75,6	12548	2338				
11	30	8,6	312	15547	2896				
12	31	0,9	561,1	18964	3533				
ОБЩО:	**173**	**7,34**	**2247,7**	**148073**	**27584**	**46**	**2990**	**4000**	**1272**

Табл. 5.3

Месец	**Дни**	**Средно-месечна температура на външния въздух**		**2014 година**					
				Електроенергия		**Горива**			
						дърва		**въглища**	
		°C	**Денгр.**	**kWh**	**лв**	**m^3**	**лв**	**кг**	**лв**
1	31	3,2	489,8	17568	3428	42	3360	3500	1330
2	28	6,8	341,6	15238	2839				
3	31	8,9	313,1	13485	2512				
4	15	11,7	109,5	11421	2128				
5	0		0	7356	1370				
6	0		0	7964	1484				
7	0		0	8541	1591				
8	0		0	9425	1756				
9	0		0	9560	1781				
10	12	12,2	81,6	12541	2336				
11	30	8,6	312	14867	2770				
12	31	3,7	474,3	16478	3070				
ОБЩО:	**178**	**7,87**	**2121,9**	**144444**	**27063**	**42**	**3360**	**3500**	**1330**

Консумираната енергия за отопление е определена въз основа на оценка и изчисление, базирани на реално инсталираните отоплителни уреди към датата на заснемането и действително отоплявaните пространства. През обследвания период от години осем от жилищата са били необитаеми и това е отразено при разпределение на консумираната електроенергия.

Денградусите в по-горните таблици са изчислени при нормативна средна температура на отопляваното пространство от 19°С и отчетената средно-месечна температура на външния въздух за населеното място.

Нормативните данни за температурите и денградусите за гр. Благоевград (за Климатична зона 9) при средна температура на отопляемото пространство от 19°С са дадени в Табл. 5.4.

Таблица 5.4
Климатична зона 9 Благоевград,
Югозападна България

Месец	Дни	Средно-месечна температура на външния въздух	
		°С	Денгр.
1	31	2,2	520,8
2	28	3,9	422,8
3	31	8,1	337,9
4	5	13,4	28
5	0	18,1	0
6	0	22,1	0
7	0	24,6	0
8	0	24,6	0
9	0	20,8	0
10	4	13,8	20,8
11	30	8,7	309
12	31	4,0	465
ОБЩО:	**160**	**13,69**	2104,3

Енергийната характеристика на сградата за 2012г., 2013г.и 2014г. е представена в Таблици 5.5, Таблици 5.6 и Таблици 5.7:

Табл. 5.5

Месец	Дни	Средно-месечна температура на външния въздух		Електроенергия		2012 година									
						Ел.енергия за отопление		Енергия за отопление - дърва		Енергия за отопление - въглища		Топлинна енергия общо		Ел.енергия др. консуматори	
		°C	Денгр.	kWh	лв	kW	лв	kWh	лв	kWh	лв	kWh	лв	kWh	лв
1	31	-1,20	626,2	18973	3567	12247	2302	21735		5996		39978	4061	6726	1264
2	28	-2,30	596,4	21478	4038	14752	2773	20701		5711		41164	4181	6726	1264
3	31	7,30	362,7	15875	2985	9149	1720	12589		3473		25211	2561	6726	1264
4	15	9,10	148,5	14296	2688	7570	1423	5154		1422		14146	1437	6726	1264
5	0		0	7584	1426	0	0	0		0		0	0	7584	1426
6	0		0	9341	1756	0	0	0		0		0	0	9341	1756
7	0		0	8952	1683	0	0	0		0		0	0	8952	1683
8	0		0	6845	1287	0	0	0		0		0	0	6845	1287
9	0		0	7986	1501	0	0	0		0		0	0	7986	1501
10	10	14,90	41	11967	2250	5241	985	1423		393		7057	717	6726	1264
11	30	9,00	300	15478	2910	8752	1645	10413		2873		22038	2238	6726	1264
12	31	1,30	548,7	19867	3735	13141	2471	19045		5254		37440	3803	6726	1264
ОБЩО:	178	5,44	2623,5	158642	29825	70852	13320	91060	3770	25122	1908	187034	18998	87790	16505

Табл. 5.6

Месец	Дни	Средно-месечна температура на външния въздух		Електроенергия		2013 година									
						Ел.енергия за отопление		Енергия за отопление - дърва		Енергия за отопление - въглища		Топлинна енергия общо		Ел.енергия др. консуматори	
		°C	Денгр.	kWh	лв	kW	лв	kWh	лв	kWh	лв	kWh	лв	kWh	лв
1	31	2,9	499,1	17864	3328	11301	2105	16036		3719		31056	3224	6563	1223
2	28	4,8	397,6	15864	2955	9306	1734	12775		2963		25044	2599	6558	1222
3	31	7,7	350,3	14532	2707	7974	1485	11255		2610		21840	2267	6558	1222
4	10	13,8	52	10875	2026	4317	804	1671		387		6375	662	6558	1222
5	0		0	7824	1458	0	0	0		0		0		7824	1458
6	0		0	7925	1476	0	0	0		0		0		7925	1476
7	0		0	8548	1592	0	0	0		0		0		8548	1592
8	0		0	8124	1513	0	0	0		0		0		8124	1513
9	0		0	9458	1762	0	0	0		0		0		9458	1762
10	12	12,7	75,6	12548	2338	5990	1116	2429		563		8982	932	6558	1222
11	30	8,6	312	15547	2896	8989	1675	10025		2325		21339	2215	6558	1222
12	31	0,9	561,1	18964	3533	12406	2311	18028		4181		34615	3593	6558	1222
ОБЩО:	**173**	**7,34**	**2247,7**	**148073**	**27584**	**60283**	**11230**	**72220**	**2990**	**16748**	**1272**	**149251**	**15492**	**87790**	**16354**

Табл. 5.7

Месец	Дни	Средно-месечна температура на външния въздух		Електроенергия		2014 година									
						Ел.енергия за отопление		Енергия за отопление - дърва		Енергия за отопление - въглища		Топлинна енергия общо		Ел.енергия др. консуматори	
		°C	Денгр.	kWh	лв	kW	лв	kWh	лв	kWh	лв	kWh	лв	kWh	лв
1	31	3,2	489,8	17568	3428	11144	2174	15221		3383		29748	3325	6424	1253
2	28	6,8	341,6	15238	2839	8818	1643	10616		2359		21793	2436	6420	1196
3	31	8,9	313,1	13485	2512	7065	1316	9730		2162		18957	2119	6420	1196
4	15	11,7	109,5	11421	2128	5001	932	3403		756		9160	1024	6420	1196
5	0		0	7356	1370	0	0	0		0		0		7356	1370
6	0		0	7964	1484	0	0	0		0		0		7964	1484
7	0		0	8541	1591	0	0	0		0		0		8541	1591
8	0		0	9425	1756	0	0	0		0		0		9425	1756
9	0		0	9560	1781	0	0	0		0		0		9560	1781
10	12	12,2	81,6	12541	2336	6121	1140	2536		564		9220	1031	6420	1196
11	30	8,6	312	14867	2770	8447	1574	9696		2155		20297	2269	6420	1196
12	31	3,7	474,3	16478	3070	10058	1874	14739		3276		28073	3138	6420	1196
ОБЩО:	178	7,87	2121,9	144444	27063	56654	10652	65940	3360	14654	1330	137249	15342	87790	16411

5.2. Дялово разпределение на енергопотреблението на сградата по основни енергоконсуматори

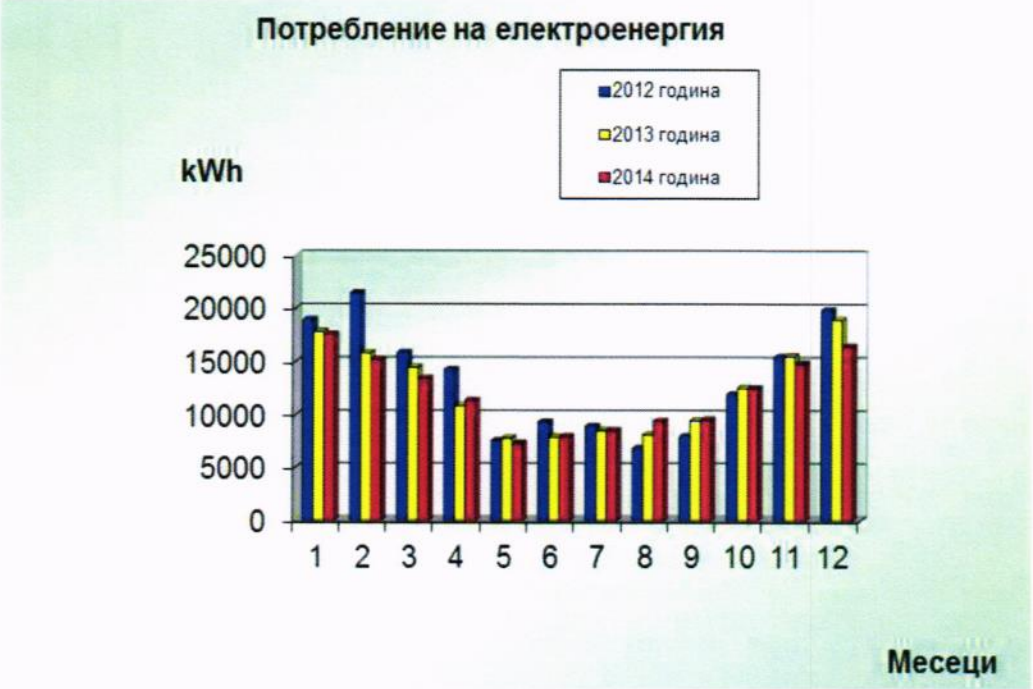

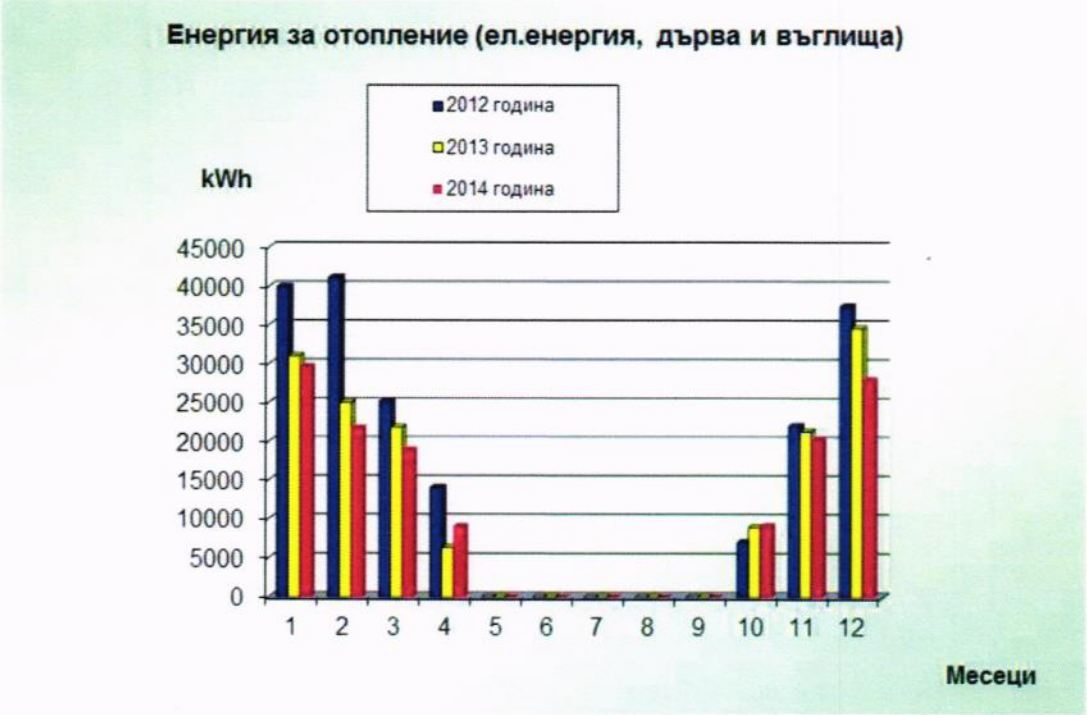

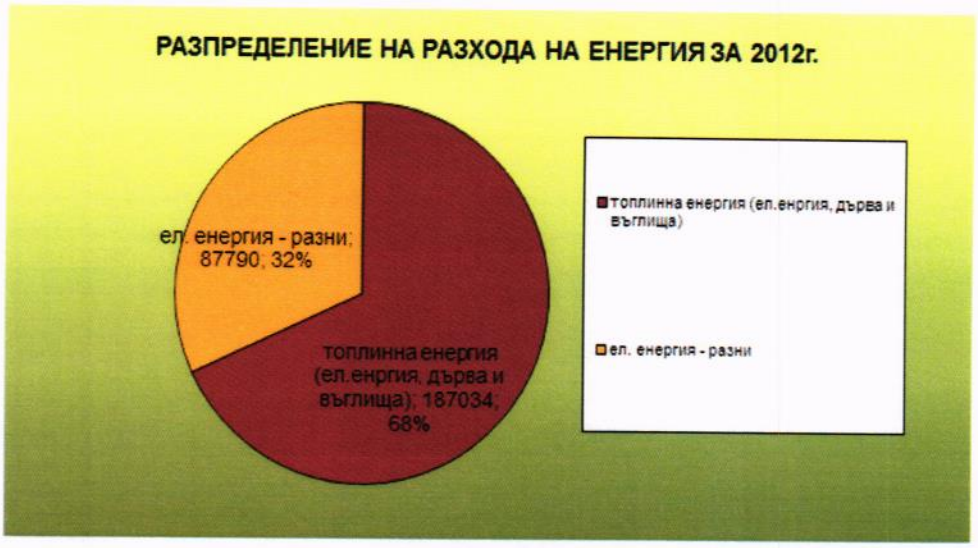
РАЗПРЕДЕЛЕНИЕ НА РАЗХОДА НА ЕНЕРГИЯ ЗА 2012г.
ел. енергия - разни; 87790; 32%
топлинна енергия (ел.енргия, дърва и въглища); 187034; 68%
топлинна енергия (ел.енргия, дърва и въглища)
ел. енергия - разни

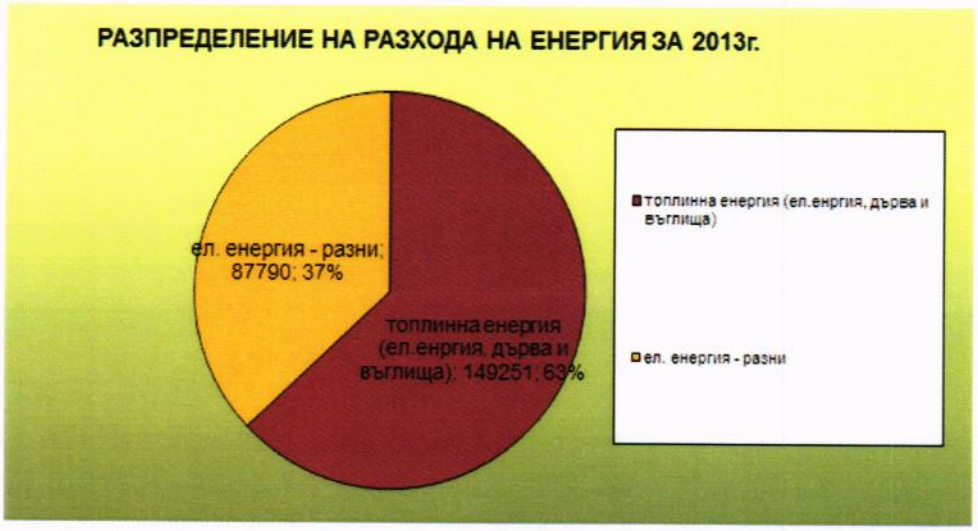
РАЗПРЕДЕЛЕНИЕ НА РАЗХОДА НА ЕНЕРГИЯ ЗА 2013г.
ел. енергия - разни; 87790; 37%
топлинна енергия (ел.енргия, дърва и въглища); 149251; 63%
топлинна енергия (ел.енргия, дърва и въглища)
ел. енергия - разни

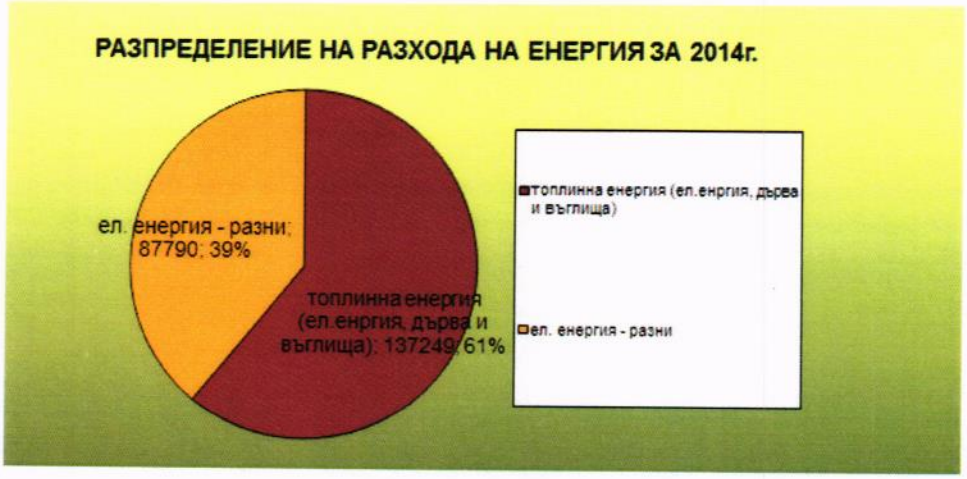
РАЗПРЕДЕЛЕНИЕ НА РАЗХОДА НА ЕНЕРГИЯ ЗА 2014г.
ел. енергия - разни; 87790; 39%
топлинна енергия (ел.енргия, дърва и въглища); 137249; 61%
топлинна енергия (ел.енргия, дърва и въглища)
ел. енергия - разни


Разпределение на топлинната енергия по енергоносители за 2012г.
Топлина от въглища; 25122; 13%
Ел. енергия; 70852; 38%
Топлина от дърва; 91060; 49%
Топлина от въглища
Топлина от дърва
Ел. енергия


Разпределение на топлинната енергия по енергоносители за 2013г.
Топлина от въглища; 16748; 11%
Ел. енергия; 60283; 41%
Топлина от дърва; 72220; 48%
Топлина от въглища
Топлина от дърва
Ел. енергия


Разпределение на топлинната енергия по енергоносители за 2014г.
Топлина от въглища; 14654; 11%
Ел. енергия; 56654; 41%
Топлина от дърва; 65940; 48%
Топлина от въглища
Топлина от дърва
Ел. енергия

5.3. Анализ на разхода на енергия на сградата

Анализът на потреблението на енергия за отопление за разглеждания период от години показва, че за прилаганият режим на отопление и при нормативна температура на отопляваното пространство от 19°C, специфичния годишният разход за 2012г, 2013г и за 2014г. е както следва:

Специфичния разход на енергия за отопление за калибриране на модела на енергопотребление			
2012г	$q_{калибриране}$	74,64	kWh/m^2
2013г	$q_{калибриране}$	69,52	kWh/m^2
2014г	$q_{калибриране}$	67,72	kWh/m^2

Приета базова година за нуждите на анализа е 2013 година.

6. МОДЕЛНО ИЗСЛЕДВАНЕ НА СГРАДАТА

Моделното изследване на сградата е реализирано програмно посредством софтуерен продукт EAB Software HC 1.0.

Целта на изследването е посредством моделиране да се получи действително необходимата енергия за поддържане на нормални (нормативни) параметри на микроклимата в сградата и чрез сравняване с еталонен (референтен) разход на енергия, да се определят и оценят възможни енергоспестяващи мерки (ECM).

Забележка:

За удобство, прегледност и достоверност при представянето на резултатите от моделирането на сградата ще бъдат показвани екранни образи. Всички екранни образи от работата с програмата са дадени в ПРИЛОЖЕНИЕ 1.

6.1. Създаване на модела на сградата

При създаването на модела сградата се разглежда като интегрирана система. Общите входни данни, които се въвеждат кореспондират с избора на климатични характеристики (според географския район, в който се намира сградата), тип на сградата, режим на използване на сградата, характеристики на ограждащите конструкции.

Сградата се намира в гр. Благоевград - Климатична зона 9. Параметрите на климатичната база данни са в съответствие с изискванията на изчислителния метод за определяне на годишния разход на енергия.

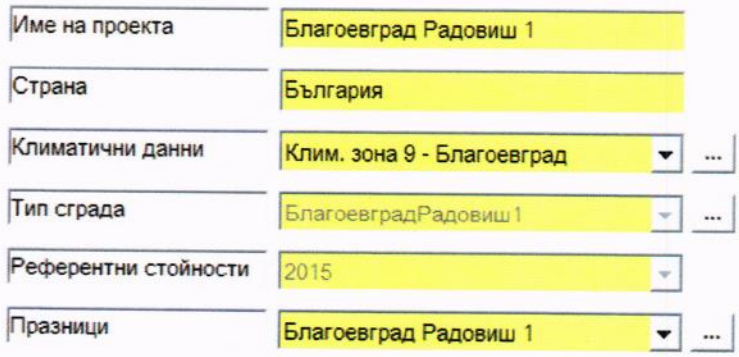

6.2. Режим отопление

Въвеждат се данни за ограждащите елементи по фасади. За всеки тип стена се въвежда площта и коефициента на топлопреминаване, а за прозорците – площта, коефициента на топлопреминаване и коефициента на енергопреминаване (пропускане на пълна слънчева радиация). Преди въвеждане в програмата типовете стени, прозорци, подове и покриви се обобщават в не повече от 5 типа. Програмата показва обобщените параметри на прозрачните и плътни части на фасадата.

Допълнително се въвежда информация за отопляема площ – брутна, нетен обем, режим на обитаване и режим на отопление на сградата.

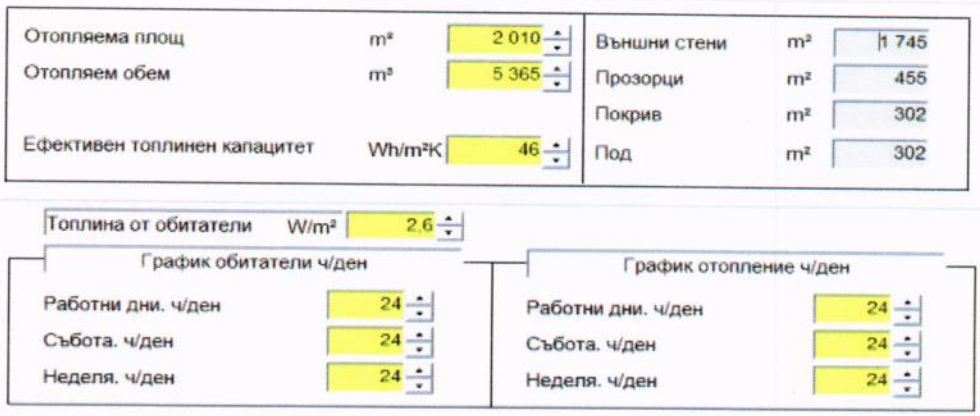

С цел съпоставка се създава референтен файл – с референтни стойности според в момента действащите нормативни документи (норми от 2015г.)

Референтните (еталонните) стойности за 2015г. на параметрите на ограждащите елементи на сградата са в съответствие с Наредба № 7 за енергийна ефективност на сгради от 15.04.2015 год.

Референтни стойности за 2015.

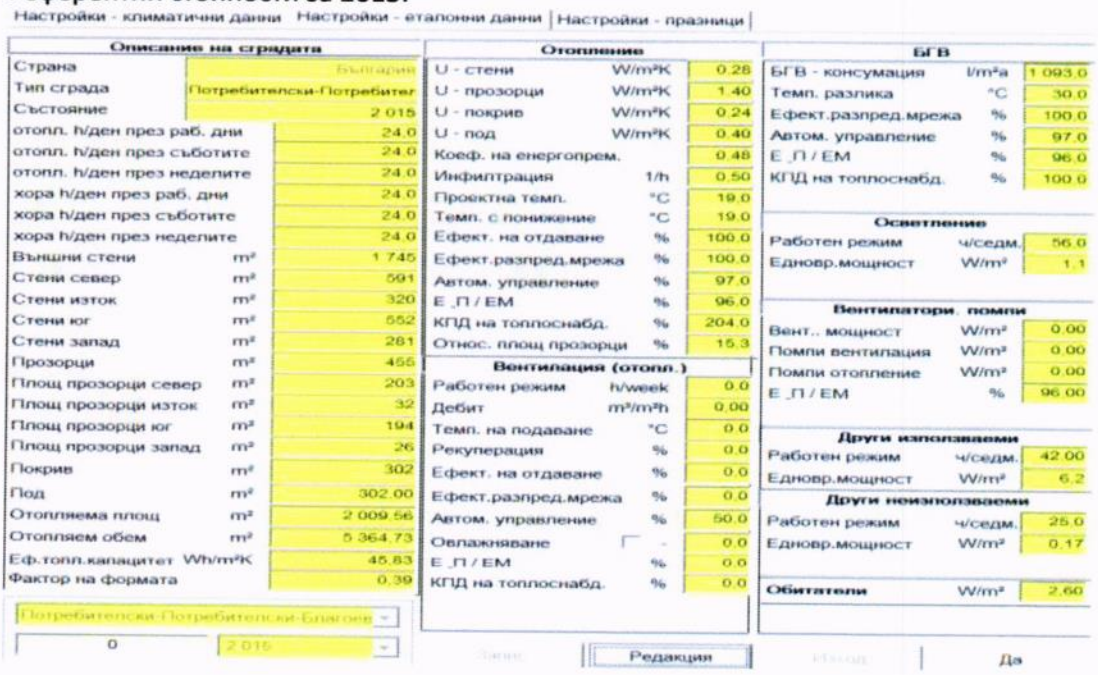

За да бъде точен моделът на сградата се попълват коректно данните за всички системи формиращи енергопотреблението – влияещи и невлияещи на топлинният баланс на сградата, както следва:

1. Вентилационни системи – в сградата няма изградена нагнетателна вентилация.

2. Битово горещо водоснабдяване – количеството вода (l/m^2) с температура 37,5°C съгласно „Водоснабдителни норми за питейно битови нужди” Приложение 3 към чл.18, ал. 2 от Наредба №4 за проектиране, изграждане и експлоатация на сградни водопроводни и канализационни инсталации.

Параметър	Еталон		Състояние	Базова линия	Чувствителност kWh/m²a	ЕС мерки	Спестяване
3. БГВ	**40,5**	**kWh/m²a**					
БГВ - консумация	1 093	l/m²a	719	719	+ 10 l/m² = 0,37	719	
Темп. разлика	30,0	°C	30,0	30,0		30,0	
Годишно след смесване		**m³**	**1 445**	**1 445**		**1 445**	
Сума 1		**kWh/m²a**	**24,8**	**24,8**		**24,8**	
Ефект.разпред.мрежа	100,0	%	100,0	100,0		100,0	
Автом. управление	97,0	%	97,0	97,0		97,0	
Е_П / ЕМ	96,0	%	96,0	96,0		96,0	
Сума 2		**kWh/m²a**	**26,7**	**26,7**		**26,7**	
КПД на топлоснабд.	100,0	%	100,0	100,0		100,0	
Сума 3		**kWh/m²a**	**26,7**	**26,7**		**26,7**	

3. Вентилатори и помпи – в сградата няма монтирани вентилатори и помпи към централизирани инсталации.

4. Осветление - тук се въвежда средногодишната едновременна мощност на осветлението влияещо на топлинния баланс Редн. = 1,10 W/m^2 при условен период на средногодишна едновременност – 56 часа седмично.

Параметър	Еталон		Състояние	Базова линия	Чувствителност kWh/m²a	ЕС мерки	Спестяване
4. Вентилатори и помпи	**0,0**	**kWh/m²a**					
Вентилатори	0,00	W/m²	0,00	0,00	+1 W/m² = 0,00	0,00	
Помпи вентилация	0,00	W/m²	0,00	0,00	+1 W/m² = 0,00	0,00	
Помпи отопление	0,00	W/m²	0,00	0,00	+1 W/m² = 4,00	0,00	
Е_П / ЕМ	96	%	96,00	96,00		96,00	
Сума 3		**kWh/m²a**	**0,0**	**0,0**		**0,0**	
5. Осветление	**3,2**	**kWh/m²a**					
Работен режим	56	ч/седм.	56	56	+1 ч/седм. = 0,06	56	
Едновр.мощност	1,10	W/m²	1,10	1,10	+1 W/m² = 2,92	1,10	
Сума 3		**kWh/m²a**	**3,2**	**3,2**		**3,2**	

5. Разни влияещи на баланса – тук се въвежда средногодишната едновременна мощност на всички електроуреди в сградата, влияещи на топлинния баланс

Редн. = 6,20 W/m^2 при условен период на средногодишна едновременност – 42 часа седмично.

6. Разни невлияещи на баланса - тук се въвежда средногодишната едновременна мощност на осветлението и уреди с изнесени извън сградата електродвигатели или уреди намиращи се в неотопляеми помещения и зони.

Параметър	Еталон		Състояние	Базова линия	Чувствителност kWh/m²a		ЕС мерки	Спестяване
6. Разни								
6.1 Разни влияещи на баланса	13,6	kWh/m²a						
Работен режим	42	ч/седм.	42	42	+5 ч/седм.	= 1,62	42	
Едновр.мощност	6,20	W/m²	6,20	6,20	+1 W/m²	= 2,19	6,20	
Сума 3		kWh/m²a	13,6	13,6			13,6	
6.2 Разни невлияещи на баланса	0,2	kWh/m²a						
Работен режим	25	ч/седм.	25	25	+5 ч/седм.	= 0,01	25	
Едновр.мощност	0,17	W/m²	0,17	0,17	+1 W/m²	= 1,30	0,17	
Сума 3		kWh/m²a	0,2	0,2			0,2	

6.3. Калибриране на модела

В колоната „Еталон” на основния прозорец на отоплението са показани въведените предварително референтните стойности на основните параметри.

В колона „Състояние” са показани стойностите на параметри отговарящи на актуалното състоянието на сградата, определени при обследването и заснемането на сградата.

За калибриране на модела е необходимо намиране на стойности за параметрите „инфилтрация” и „проектна температура”, при които се получава специфичния годишен разход на енергия за отопление равен на избрания разход за калибриране - съответно за 2013 година.

Реалният график на отопление на сградата (отопление с прекъсване) е неприсъщ за жилищна сграда, но поради факта, че повечето от живущите отопляват само по едно помещение и то с прекъснат режим на работа на отоплителния уред. За целите на калибрирането се приема режим на работа на отоплителните уреди в сградата 18 часа на денонощие.

Отопляема площ	m²	2 010	Външни стени	m²	1 745
Отопляем обем	m³	5 365	Прозорци	m²	455
			Покрив	m²	302
Ефективен топлинен капацитет	Wh/m²K	46	Под	m²	302

Топлина от обитатели W/m² 2,6

График обитатели ч/ден		График отопление ч/ден	
Работни дни. ч/ден	24	Работни дни. ч/ден	18
Събота. ч/ден	24	Събота. ч/ден	18
Неделя. ч/ден	24	Неделя. ч/ден	18

Специфичен разход на енергия за отопление за 2013 година, при средно обемна температура на отопляваното пространство то 12,8°C:

$$\frac{[\text{Годишен разход за 2013г.}].[\text{Денградуси за климатична база данни}]}{[\text{Отопляема площ}].[\text{Денградуси за 2013г}]} =$$

$$q_{\text{калибриране}} = 70{,}29 \quad \text{kWh/m}^2$$

Параметър	Еталон		Състояние	Базова линия	Чувствителност kWh/m²a		ЕС мерки	Спестяване
1. Отопление	**9,3**	**kWh/m²a**						
U - стени	0.28	W/m²K	1.68 >	1.68	+ 0,1 W/m²K	= 2.86	0.28 >	34.94
U - прозорци	1.40	W/m²K	3.14 >	3.14	+ 0,1 W/m²K	= 0.75	1.55 >	10.68
U - покрив	0.24	W/m²K	1.57 >	1.57	+ 0,1 W/m²K	= 0.49	0.23 >	6.00
U - под	0.40	W/m²K	1.32 >	1.32	+ 0,1 W/m²K	= 0.49	0.41 >	4.08
Фактор на формата	0.52	-	0.52	0.52			0.52	
Относ. площ прозорци	22.6	%	22.6	22.6			22.6	
Коеф. на енергопрем.	0.48	-	0.56 >	0.56			0.48 >	
Инфилтрация	0.50	1/h	0.92	0.92	+ 0,1 1/h	= 2.99	0.92	
Проектна темп.	19.0	°C	12.8	12.8	+ 1 °C	= 10.71	12.8	
Темп. с понижение	19.0	°C	12.1	12.1	+ 1 °C	= 3.52	12.1	
Приноси от								
Вентилация (отопл.)		kWh/m²a	0.00	0.00			0.00	
Осветление		kWh/m²a	1.21	1.21			1.06	
Други		kWh/m²a	5.10	5.10			4.48	
Сума 1		**kWh/m²a**	**51.9**	**51.9**			**10.8**	
Ефект. на отдаване	100.0	%	100.0	100.0			100.0	
Ефект.разпред.мрежа	100.0	%	100.0	100.0			100.0	
Автом. управление	97.0	%	95.0	95.0			95.0	
Е П / ЕМ	96.0	%	96.0	96.0			96.0	
Сума 2		**kWh/m²a**	**56.9**	**56.9**			**11.8**	
КПД на топлоснабд.	204.0	%	81.0	81.0			81.0	
Сума 3		**kWh/m²a**	**70.3**	**70.3**			**14.6**	

Калибрираният модел се получава за приетия режим на отопление в периода на работа на отоплителните системи, при средна вътрешна температура на отопляемото пространство на сградата от 12,8°C и инфилтрация 0,92 h^{-1}, което дава специфичен разход за отопление 70,3 kWh/m^2год.

Причина за ниските температури е и факта, че живущите отопляват само отделни стаи от жилищата си и то с прекъснат режим на работа на отоплителните съоръжения, както и на загубите през ограждащите отопляемото пространство повърхности. Ниските средно обемни температури на отопляваното пространство се получават и поради, големия процент на общи части (стълбищни клетки, между етажни площадки и етажни коридори).

Приет КПД на топлоснабдяване 81%, защото петнадесет семейства се отопляват с печки и камини на твърдо гориво, а останалите с ел. отоплителни уреди (конвекторни ел. уреди, радиатори и др., включително климатици). Голяма част от монтираните климатични сплит системи са стари и с нисък коефициент на трансформация.

6.4. Нормализиране на модела

В колоната „Базова линия” програмата дава разхода на енергия, който е необходим за осигуряване на нормативно изискваната температура при съществуващото състояние на сградата. Това е и база за сравняване на енергийните характеристики на сградата и определяне на потенциала за намаляване на разхода на енергия. В конкретния случай изпълняваме следните стъпки:

- В прозореца за общите данни задаваме брой часове за отопление 24, т.е. часовете през деня, когато се поддържа нормативно изискваната температура (за този тип сграда – непрекъсната работа на отоплителната инсталация).

Отопляема площ	m²	2 010	Външни стени	m²	1 745
Отопляем обем	m³	5 365	Прозорци	m²	455
			Покрив	m²	302
Ефективен топлинен капацитет	Wh/m²K	46	Под	m²	302

Топлина от обитатели W/m² 2.6

График обитатели ч/ден		График отопление ч/ден	
Работни дни. ч/ден	24	Работни дни. ч/ден	24
Събота. ч/ден	24	Събота. ч/ден	24
Неделя. ч/ден	24	Неделя. ч/ден	24

- В полето температура – се възстановят нормативните температури за нормален режим.

Параметър	Еталон		Състояние	Базова линия	Чувствителност kWh/m²a	ЕС мерки	Спестяване
1. Отопление	**9,3**	**kWh/m²a**					
U - стени	0,28	W/m²K	1,68 >	1,68	+ 0,1 W/m²K = 5,82	0,28 >	76,70
U - прозорци	1,40	W/m²K	3,14 >	3,14	+ 0,1 W/m²K = 1,52	1,55 >	22,89
U - покрив	0,24	W/m²K	1,57 >	1,57	+ 0,1 W/m²K = 1,01	0,23 >	12,82
U - под	0,40	W/m²K	1,32 >	1,32	+ 0,1 W/m²K = 1,01	0,41 >	8,71
Фактор на формата	0,52	-	0,52	0,52		0,52	
Относ. площ прозорци	22,6	%	22,6	22,6		22,6	
Коеф. на енергопрем.	0,48	-	0,56 >	0,56		0,48 >	
Инфилтрация	0,50	1/h	0,92	0,92	+ 0,1 1/ h = 6,08	0,92	
Проектна темп.	19,0	°C	12,8	19,0	+ 1 °C = 16,82	19,0	
Темп. с понижение	19,0	°C	19,0	19,0	+ 1 °C = 0,00	19,0	
Приноси от							
Вентилация (отопл.)		kWh/m²a	0,00	0,00		0,00	
Осветление		kWh/m²a	1,22	1,50		1,34	
Други		kWh/m²a	5,14	6,34		5,68	
Сума 1		**kWh/m²a**	**53,7**	**125,6**		**36,2**	
Ефект. на отдаване	100,0	%	100,0	100,0		100,0	
Ефект.разпред.мрежа	100,0	%	100,0	100,0		100,0	
Автом. управление	97,0	%	95,0	95,0		95,0	
Е. П / ЕМ	96,0	%	96,0	96,0		96,0	
Сума 2		**kWh/m²a**	**58,9**	**137,7**		**39,6**	
КПД на топлоснабд.	204,0	%	81,0	81,0		81,0	
Сума 3		**kWh/m²a**	**72,7**	**170,1**		**48,9**	

- В прозорец „БГВ“ се въвежда специфичния разход на смесена вода за битови нужди според действащите нормативни изисквания за такава сграда и обитаващите хора според броя на обособените жилищни единици.

Параметър	Еталон		Състояние	Базова линия	Чувствителност kWh/m²a	ЕС мерки	Спестяване
3. БГВ	**40,5**	**kWh/m²a**					
БГВ - консумация	1 093	l/m²a	719	1 093	+ 10 l/m² = 0,37	1 093	
Темп. разлика	30,0	°C	30,0	30,0		30,0	
Годишно след смесване		**m³**	**1 445**	**2 197**		**2 197**	
Сума 1		**kWh/m²a**	**24,8**	**37,7**		**37,7**	
Ефект.разпред.мрежа	100,0	%	100,0	100,0		100,0	
Автом. управление	97,0	%	97,0	97,0		97,0	
Е_П / ЕМ	96,0	%	96,0	96,0		96,0	
Сума 2		**kWh/m²a**	**26,7**	**40,5**		**40,5**	
КПД на топлоснабд.	100,0	%	100,0	100,0		100,0	
Сума 3		**kWh/m²a**	**26,7**	**40,5**		**40,5**	

- В прозорец „Разни влияещи на баланса“ се въвежда средногодишната едновременна мощност на всички електроуреди в сградата, влияещи на топлинния баланс, според действащите нормативни изисквания за такава сграда и според броя на обособените жилищни единици.

Параметър	Еталон		Състояние	Базова линия	Чувствителност kWh/m²a	ЕС мерки	Спестяване
6. Разни							
6.1 Разни влияещи на баланса	**13,6**	**kWh/m²a**					
Работен режим	42	ч/седм.	42	42	+5 ч/седм. = 1,62	42	
Едновр.мощност	6,20	W/m²	6,20	6,20	+1 W/m² = 2,19	6,20	
Сума 3		**kWh/m²a**	**13,6**	**13,6**		**13,6**	
6.2 Разни невлияещи на баланса	**0,2**	**kWh/m²a**					
Работен режим	25	ч/седм.	25	25	+5 ч/седм. = 0,01	25	
Едновр.мощност	0,17	W/m²	0,17	0,17	+1 W/m² = 1,30	0,17	
Сума 3		**kWh/m²a**	**0,2**	**0,2**		**0,2**	

След възстановяването на нормалния режим на работа на отоплителната инсталация и след въвеждане на нормативните параметри и данните за сградата се получават следните резултати за енергопотреблението за отопление:

- Годишен референтен специфичен разход за отопление по норми от април 2015г. – 9,3 kWh/ m^2 год
- Годишен базов специфичен разход за отопление – 170,1 kWh/m^2 год – разход необходим за поддържане на нормативната температура при текущо състояние на сградата.

Нормализиран модел – 2015г.

Параметър	Еталон		Състояние	Базова линия	Чувствителност kWh/m²a		ЕС мерки	Спестяване
1. Отопление	**9,3**	**kWh/m²a**						
U - стени	0.28	W/m²K	1.68	1.68	+ 0,1 W/m²K	= 5.82	0.28	76.70
U - прозорци	1.40	W/m²K	3.14	3.14	+ 0,1 W/m²K	= 1.52	1.55	22.89
U - покрив	0.24	W/m²K	1.57	1.57	+ 0,1 W/m²K	= 1.01	0.23	12.82
U - под	0.40	W/m²K	1.32	1.32	+ 0,1 W/m²K	= 1.01	0.41	8.71
Фактор на формата	0.52	-	0.52	0.52			0.52	
Относ. площ прозорци	22.6	%	22.6	22.6			22.6	
Коеф. на енергопрем.	0.48	-	0.56	0.56			0.48	
Инфилтрация	0.50	1/h	0.92	0.92	+ 0,1 1/ h	= 6.08	0.92	
Проектна темп.	19.0	°C	12.8	19.0	+ 1 °C	= 16.82	19.0	
Темп. с понижение	19.0	°C	19.0	19.0	+ 1 °C	= 0.00	19.0	
Приноси от								
Вентилация (отопл.)		kWh/m²a	0.00	0.00			0.00	
Осветление		kWh/m²a	1.22	1.50			1.34	
Други		kWh/m²a	5.14	6.34			5.68	
Сума 1		**kWh/m²a**	**53,7**	**125,6**			**36,2**	
Ефект. на отдаване	100.0	%	100.0	100.0			100.0	
Ефект.разпред.мрежа	100.0	%	100.0	100.0			100.0	
Автом. управление	97.0	%	95.0	95.0			95.0	
Е П / ЕМ	96.0	%	96.0	96.0			96.0	
Сума 2		**kWh/m²a**	**58,9**	**137,7**			**39,6**	
КПД на топлоснабд.	204.0	%	81.0	81.0			81.0	
Сума 3		**kWh/m²a**	**72,7**	**170,1**			**48,9**	

При нормализирането на модела се вижда, че базовият разход на енергия за отопление е много по – голям от референтния разход на енергия за сградата, за това е необходимо да се въведат енергоспестяващи мерки (ЕСМ).

6.5. Годишен отчет на енергопотреблението

Програмата извежда годишен отчет на енергопоотреблението в сградата.

Бюджет "Разход на енергия" | ЕС мерки | Мощностен бюджет | ЕТ крива | Годишно разпределение | Топлинни загуби |

Тип сграда БлагоевградРадовиш1 Клим. зона Клим. зона 9 - Благоевград

Референтни стойности 2015

Параметър	Еталон kWh/m²	Състояние kWh/m²	Състояние kWh/a	Базова линия kWh/m²	Базова линия kWh/a	След ЕСМ kWh/m²	След ЕСМ kWh/a
1. Отопление	9,3	72,7	146 201	170,1	341 812	48,9	98 372
2. Вентилация (отопл.)	0,0	0,0	0	0,0	0	0,0	0
3. БГВ	40,5	26,7	53 597	40,5	81 477	40,5	81 477
4. Помпи. вент.(отопл.)	0,0	0,0	0	0,0	0	0,0	0
5. Осветление	3,2	3,2	6 456	3,2	6 456	3,2	6 456
6. Разни	13,8	13,8	27 737	13,8	27 737	13,8	27 737
Общо (отопление)	66,9	116,4	233 992	227,6	457 482	106,5	214 042
Обща отопляема площ	2 010						

- **Разход на енергия - актуално състояние (базова линия) на сградата EP**

Параметър	Актуално състояние (базова линия) EP		Първична енергия актуално състояние (базова линия) EP	
	kWh/m²	kWh/y	kWh/m²	kWh/y
1.Отопление	170,1	341812	317,4	637821
2. Вентилация	0,0	0	0	0
3. БГВ	40,5	81477	121,5	244431
4. Вентилатори и помпи	0,0	0	0	0
5. Осветление	3,2	6456	9,6	19368
6. Разни	13,8	27737	41,4	83211
ОБЩО:	**227,6**	**457482**	**489,9**	**984831**

След моделирането, детайлното обследване и анализа на сградата е оценен интегрирания показател – специфичен годишен разход на първична енергия при актуално състояние на сградата, а именно:

EP =489,9 kWh/m²;

В текущо състояние сградата попада в **клас G** от скалата на енергопотреблението, съгласно Приложение 10 към чл. 6, ал. 3 от Наредба №7 от 2004г. за енергийна ефективност на сгради.

435 < 489,9 - клас G



7. ОЦЕНКА НА ВЪЗМОЖНОСТИТЕ ЗА НАМАЛЯВАНЕ НА РАЗХОДА НА ЕНЕРГИЯ

Потенциал за намаляване на разхода на енергия е открит в:

1. Подмяна на съществуващата стара дограма

а. Съществуващо положение

Неподменените прозорци и вратите по фасадите на жилищните етажи са двойни слепени с дървени рамки, остъклени балкони с метална единично остъклена дограма. Недоброто им състоянието е предпоставка за увеличаване на инфилтрацията и загуби на енергия през остъклените части: изметнати и напукани елементи на дървената рамка, напукан и липсващ маджун.

На подмяна подлежат 318,88 m^2 дограма и външни врати на сградата. Цветът на остъкляването и дограмата да се съобрази с архитектурните изисквания към сградата.

б. Описание на мярката

Мярката включва подмяна на старата дограма на жилищните етажи с PVC петкамерна с двоен стъклопакет, с едно ниско емисионно стъкло, с коефициент на топлопреминаване ≤1.40 W/m^2K (≤1.70 W/m^2K за алуминиева дограма/входни врати). Дограмата при сутерена и покрива се подменя с PVC петкамерна с двоен стъклопакет с коефициент на топлопреминаване ≤1,40 W/m^2K.

Симулирането на енергоспестяваща мярка 1 в EAB Software HC 1.0. е показано на фиг.6.1, фиг.6.2, фиг.6.3 и фиг.6.4.

2. Топлоизолиране на външните неизолирани стени

а. Съществуващо положение

Голяма част от външните стени на сградата не са топлоизолирани. Коефициентът им на топлопреминаване U= 1,68 W/m^2K е много по-голям от нормативния - U= 0,28 W/m^2K.

б. Описание на мярката

Мярката включва топлоизолиране от външната страна на неизолираните фасадни стени с експандиран пенополистирол с дебелина 10 cm и коефициент на топлопроводност λ = 0,035 W/mK (вкл. лепило, арм. мрежа, ъглови профили, крепежни елементи, грундиране и полагане на цветна екстериорна мазила), както и топлоизолационна система по страници на прозорци, тип EPS, δ=2 cm, ширина 20 cm с коеф. на топлопроводност λ=0,035 W/mK (вкл. лепило, арм. мрежа, шпакловка, ъглови профили, крепежни елементи, грундиране и полагане на цветна екстериорна мазилка).

Фасадните стени с частично положена топлинна изолация се топлоизолират с експандиран пенополистирол с дебелина 5 cm и коефициент на топлопроводност λ = 0,035 W/mK (вкл. лепило, арм. мрежа, ъглови профили, крепежни елементи, грундиране и полагане на цветна екстериорна мазила).

На топлоизолиране подлежат общо 1 744,96 m^2 външни стени ограждащи отопляеми обеми.

В резултат на приложената мярка обобщеният коефициент на топлопреминаване на стените от 1,68 W/m^2K намалява на 0,28 W/m^2K.

Симулирането на енергоспестяващи мерки 1 и 2 в EAB Software HC 1.0. е показано на фиг.6.1, фиг.6.2, фиг.6.3 и фиг.6.4.

Фиг.6.1



Фиг.6.2



Фиг.6.3



Фиг.6.4



3. Топлоизолиране на покрив

а. Съществуващо положение

Покривът на сградата е 3 типа.

Обобщеният коефициент на топлопреминаване на покривите е U= 1,57 W/m^{2}K, който е по-голям от нормативния - U= 0,24 W/m^{2}K.

б. Описание на мярката

Предвижда се в подпокривното пространство да се положи 239,30 м^2 минерална вата, δ= 12 см и с коеф. на топлопроводност λ=0,035 W/mK.

По покриви машинно (тип 2) и покрив-тераса (тип 3), общо 62,70 м^2, се предвижда полагане на топлинна изолация от екструдиран пенополистирол, δ=12 см и с коеф. на топлопроводност λ=0,035 W/mK.

По стени на тавански етаж и борд (общо 106,78 м^2) се предвижда да се положи топлоизолационна система от експандиран пенополистирол, с δ= 10 cm и с коеф. на топлопроводност λ=0,035 W/mK.

В резултат на приложената мярка обобщеният коефициент на топлопреминаване на покрив от 1,57 W/m^{2}K се редуцира до 0,23 W/m^{2}K.

Симулирането на енергоспестяваща мярка 3 в EAB Software HC 1.0. е показано на фиг.6.5.

Фиг.6.5

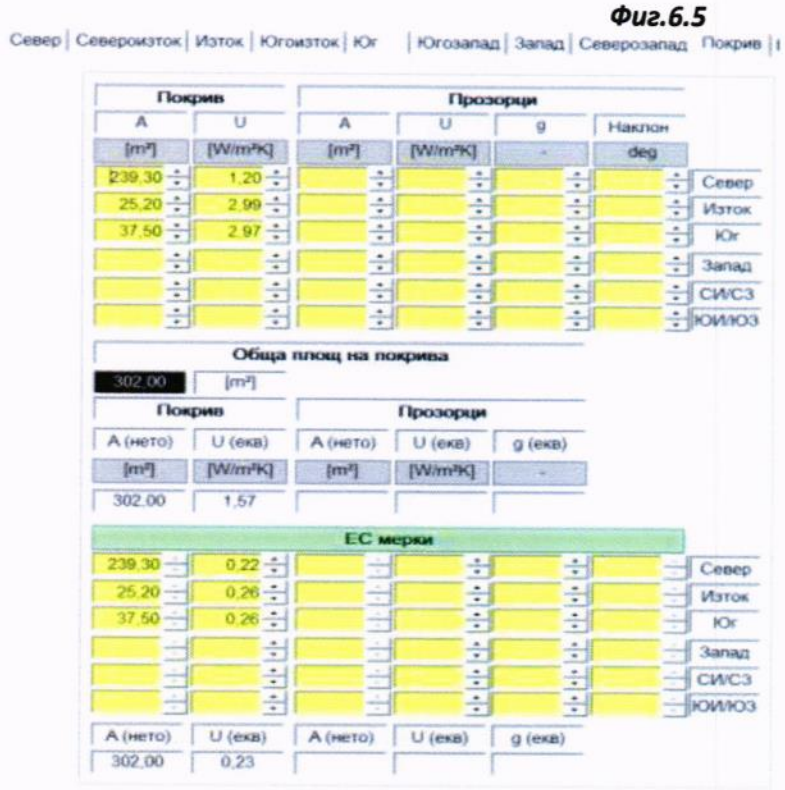

4. Топлоизолиране на под

а. Съществуващо положение

Подовете на жилищната сграда са 2 типа – под над неотопляем сутерен и под към външен въздух. Обобщеният коефициент на топлопреминаване на пода е U= 1,32 W/m^{2}K, който е по-голям от нормативния - U= 0,40 W/m^{2}K.

б. Описание на мярката

Под над неотопляем сутерен, граничещ с отопляем обем (264,50 m^2), се предвижда да се топлоизолира с експандиран пенополистирол EPS, δ= 5 cm и с коеф. на топлопроводност λ=0,035 W/mK (вкл. лепило, арм. мрежа, ъглови профили и крепежни елементи).

По стени на сутерена над ниво на терена (95,83 m^2) се предвижда да се положи топлоизолационна система от екструдиран пенополистирол, с δ= 10 cm и с коеф. на топлопроводност λ=0,035 W/mK (вкл. лепило, арм. мрежа, ъглови профили и крепежни елементи, грундиране и полагане на цветна екстериорна мазилка).

Подът към външен въздух от 37,50 m^2 се предвижда да се топлоизолира с експандиран пенополистирол EPS, δ= 12 cm и с коеф. на топлопроводност λ=0,035 W/mK. (вкл. лепило, арм. мрежа, ъглови профили и крепежни елементи).

Обобщеният коефициент на топлопреминаване на пода намалява от U= 1,32 W/m^2K на U= 0,41 W/m^2K.

Симулирането на енергоспестяваща мярка 4 в EAB Software HC 1.0. е показано на фиг.6.6.

Фиг.6.6

Данни за пода

Състояние		ЕС мерки	
A	U	A	U
[m²]	[W/m²K]	[m²]	[W/m²K]
264,50	1,06	264,50	0,43
37,50	3,12	37,50	0,26
A (нето)	U (екв)	A (нето)	U (екв)
302,00	1,32	302,00	0,41

5. Ремонт на електроинсталация и въвеждане на енергоспестяващо осветление в общите части

а. Съществуващо положение

Стълбищното осветление е реализирано с осветителни тела за монтаж на таван с лампи с нажежаема жичка, управлявани чрез лихт бутони и стълбищен автомат.

Всички захранващи линии, както за апартаментите така и за стълбищното осветление са морално и физически остарели и много амортизирани. Наложителна е тяхната подмяна.

б. Описание на мярката

Предвижда се частична рехабилитация на съществуващата осветителна инсталация в общите части (стълбищна клетка), както и ремонт на ел. инсталацията в общите части на сградата. Доставка и монтаж на плафони с датчици за движение, съвместими със енергоспестяващо осветление (LED) осветление. Монтиране на енергоспестяващи тела – 5 - 11W в общите части на сградата

Въвеждането на мярката води до намаляване на изразходваната енергия за осветление в общите части, чрез намаляване на периода на работа на осветлението и средногодишната му едновременна мощност – часа на седмица.

Симулирането на енергоспестяваща мярка 5 в EAB Software HC 1.0. е показано на фиг.6.7.

Фиг.6.7

5. Осветление			**3,2**	**kWh/m²a**				
Работен режим	56	ч/седм.	56	56	+1 ч/седм.	= 0,06	54	0,11
Едновр.мощност	1,10	W/m²	1,10	1,10	+1 W/m²	= 2,92	1,03	0,20
Сума 3		**kWh/m²a**	**3,2**	**3,2**			**2,9**	

6. Изграждане на инсталация за БГВ със слънчеви колектори

а. Съществуващо положение

Сградата не е централно водоснабдена с топла вода за битови нужди, няма изградена тръбна разводка за битово горещо водоснабдяване. За подгряване на водата за битови нужди се използват електрически бойлери.

б. Описание на мярката

Годишното лъчение от слънцето върху равна повърхност за района на гр. Благоевград е 1250 и 1500 kWh/m^2 годишно. Използването на слънчеви високо селективни колектори осреднено е възможно да отнеме между 400 kWh/m^2 и 600 kWh/m^2 годишен соларен добив на квадратен метър слънчев колектор.

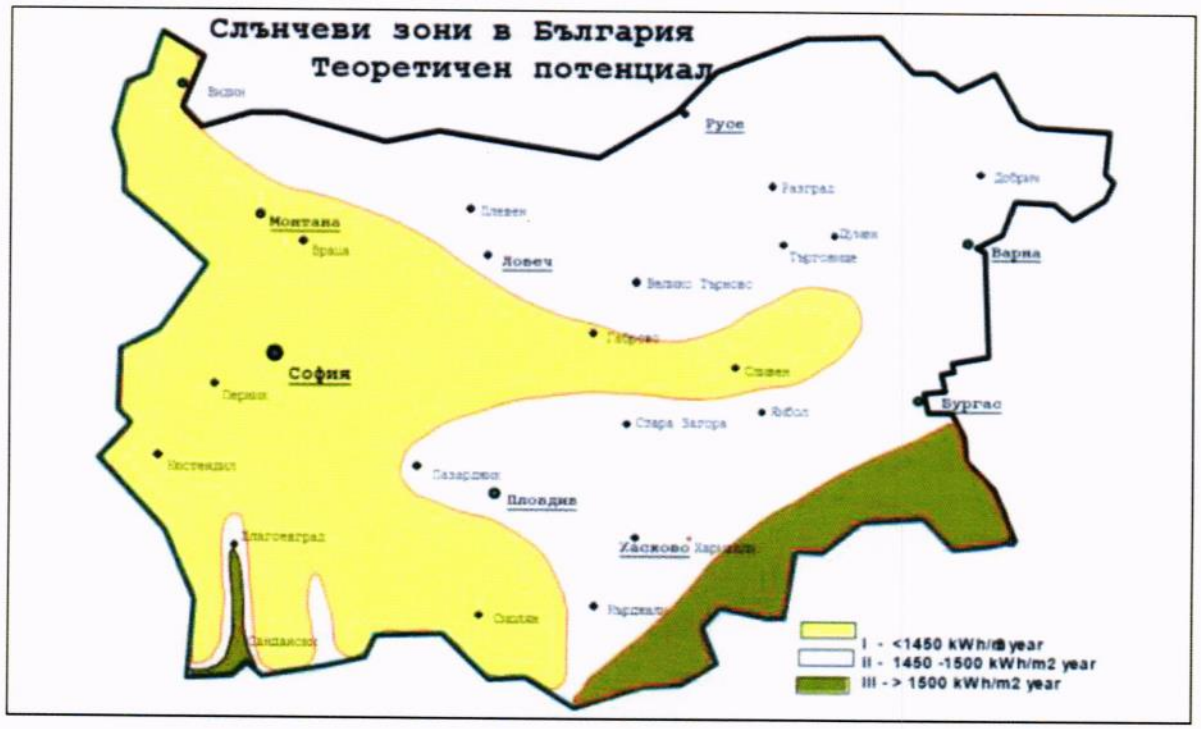

Според направеното обследване годишното потребление на сградата за битово горещо водоснабдяване е **81,477 MWh.**

Необходима соларна площ за да може да се отнемат **20,37 MWh**, което се равнява на 25 % от годишното потребление на сградата, е **40,7 m^2** соларна площ. При средна площ на колектор от **2,3м^2** това се равнява на **18** броя слънчеви колектори.

Необходимото отстояние за поставяне на колекторите без да имат засенчване е 3м (при наклон от 45^0).

Необходима площ за разположение на колекторите в посока юг е 10м^2 на колектор. Обща необходима площ 180 м^2. Използваемата площ на покрива е приблизително 160м^2 (изключени бордове, антени, мълниезащита).

Изводи от направеният анализ:

1. Съгласно архитектурният проект сградата не разполага с достатъчно място за поставяне на необходимият брой слънчеви колектори.
2. Използването на соларни колектори не е приложимо поради липсата на централизирана система за БГВ. Предписването на подобна система изисква изграждането на централна тръбна разводка за БГВ, която да обхващаща цялата сграда. Съгласно методическите указания на програмата за МЖС за да може да бъдат изпълнени мерки обхващащи системите за отопление и БГВ е необходимо 100% съгласие на собствениците.
3. Вариантът с прилагането на отделни системи за производство на БГВ за всеки апартамент не кореспондира с допустимите дейности. Съгласно тях не се допуска финансиране на мерки които обхващат уреди или подобни с-ми намиращи се в личните жилища на обитателите.
4. Срокът за откупуване на слънчеви колектори в комбинация с изграждането на централизирана тръбна разводка за захранване с топла вода на отделните апартаменти ще надхвърли 15 години, което прави мярката нерентабилна.

Въвеждането на мярката ще доведе до намаляване на изразходваната енергия за подгряване на вода за битови нужди, чрез увеличаване на КПД на топлоснабдяване, но съобразно направения анализ мярката е неизпълнима и нерентабилна.

7. Изграждане на инсталация за отопление с топлоизточник котел на биомаса

а. Съществуващо положение

В сградата няма изградена централизирана отоплителна инсталация. По проект в сутерена е предвидено помещение за абонатна станция, но такава не е монтирана. Към днешна дата блока няма централен източник на топлина.

Всяко домакинство индивидуално е решило начина на отопление на жилището си. Енергоизточник за отопление в сграда е електрическа енергия и топлинна енергия от горене на дърва и въглища.

б. Описание на мярката

Според направеното обследване годишното потребление на сградата за отопление в базово състояние е 341,812 MWh.

За да бъдат покрити нуждите за отопление на сградата е необходимо да бъде инсталиран топлинен център на биомаса с номинална мощност 160kW. При поддържане на нормативна температура от 19°C в сградата, средния разход на гориво за час ще бъде 35 kg/час биомаса, или 840 kg за денонощие.

Съобразно по-горе описаното е необходимо складово помещение с вместимост минимум седмичния разход, а именно 5,9 тона биомаса или 295 чувала по 20 kg. Освен, че това помещение трябва да бъде общо и с квадратура по-голяма от 135 m^2, то трябва да бъде и с категория на пожарна опасност Ф5Б. За сгради от този тип осигуряването на такова помещение е невъзможно.

Изводи от направеният анализ:

1. Съгласно архитектурният проект сградата не разполага с помещение, което да отговори на изискванията за складиране на седмично необходимото количество гориво за котел на биомаса, както и с подходящо помещение за монтаж на котелна инсталация.
2. Инсталирането на котел на биомаса не е приложимо, поради липсата на цялостна централизирана система за отопление. Предписването на подобна система изисква изграждането на тръбна разводка за отоплителна инсталация, която да обхващаща цялата сграда. Съгласно методическите указания на програмата за МЖС за да може да бъдат изпълнени мерки обхващащи системите за отопление и БГВ е необходимо 100% съгласие на собствениците.
3. Вариантът с инсталирането на централизирана система за отопление изисква направата на тръбна разводка във всеки апартамент и монтаж на отоплителни тела във всяко помещение, което не кореспондира с допустимите дейности. Съгласно тях не се допуска финансиране на мерки, които обхващат уреди или подобни с-ми намиращи се в личните жилища на обитателите.
4. При изпълнението на система за централизирано топлоснабдяване е необходимо да бъде изградена и система за дялово разпределение на консумираната топлинна енергия (система гарантираща отчитането на потребяваната енергия от всеки апартамент).
5. След изграждане на система за централизирано отопление ще бъде необходимо наемането на техническо лице за поддръжка и ежедневно обслужване на инсталацията, както и трябва да бъде сключен договор с топлинен счетоводител.
6. Срокът за откупуване на котелната инсталация на биомаса в комбинация с изграждането на централизирана тръбна разводка за захранване на отделните апартаменти и инсталиране на отоплителни тела във всяко жилище ще надхвърли 15 години, което прави мярката нерентабилна. Не са за пренебрегване и последващите разходи за поддръжка и експлоатация, както и за топлинно счетоводство, които допълнително внасят тежест във финансовото отражение на мярката.

Въвеждането на мярката няма да доведе до реални икономии на енергия за отопление, икономиите ще се изразяват само в екологичния еквивалент на отделените вредни емисии CO_2.

Съобразно направения анализ мярката е неизпълнима и нерентабилна.

7.1. Пакети от енергоспестяващи мерки за повишаване на енергийната ефективност

7.1.1. Пакет от енергоспестяващи мерки – П1

Енергоспестяваща мярка 1: Подмяна на съществуваща стара дограма

Мярката включва подмяна на старата дограма на жилищните етажи с PVC петкамерна с двоен стъклопакет, с едно ниско емисионно стъкло, с коефициент на топлопреминаване ≤1.40 W/m^2K(≤1.70 W/m^2K за алуминиева дограма/входни врати). Дограмата при сутерена и покрива се подменя с PVC петкамерна с двоен стъклопакет с коефициент на топлопреминаване 1,40 W/m^2K.

На подмяна подлежат 318,88 m^2 дограма и външни врати на сградата. Цветът на остъкляването и дограмата да се съобрази с архитектурните изисквания към сградата. Предвидената инвестиция е в размер на **99 642,75** лева без ДДС.

Енергоспестяваща мярка 2: Топлинно изолиране на външни стени

Мярката включва топлоизолиране от външната страна на неизолираните фасадни стени с експандиран пенополистирол с дебелина 10 cm и коефициент на топлопроводност λ = 0,035 W/mK (вкл. лепило, арм. мрежа, ъглови профили, крепежни елементи, грундиране и полагане на цветна екстериорна мазила), както и топлоизолационна система по страници на прозорци, тип EPS, δ=2 cm, ширина 20 cm с коеф. на топлопроводност λ=0,035 W/mK (вкл. лепило, арм. мрежа, шпакловка, ъглови профили, крепежни елементи, грундиране и полагане на цветна екстериорна мазилка).

Фасадните стени с частично положена топлинна изолация се топлоизолират с експандиран пенополистирол с дебелина 5 cm и коефициент на топлопроводност λ = 0,035 W/mK (вкл. лепило, арм. мрежа, ъглови профили, крепежни елементи, грундиране и полагане на цветна екстериорна мазила).

На топлоизолиране подлежат общо 1 744,96 m^2 външни стени ограждащи отопляеми обеми.

В резултат на приложената мярка обобщеният коефициент на топлопреминаване на стените от 1,68 W/m^2K намалява на 0,28 W/m^2K.

Инвестицията за реализиране на енергоспестяващата мярка се очаква да е в размер на **168 353,04** лева без ДДС.

Енергоспестяваща мярка 3: Топлинно изолиране на покрив

Предвижда се в подпокривното пространство да се положи 239,30 м2 минерална вата, δ= 12 см и с коеф. на топлопроводност λ=0,035 W/mK.

По покриви машинно (тип 2) и покрив-тераса (тип 3), общо 62,70 м2, се предвижда полагане на топлинна изолация от екструдиран пенополистирол, δ=12 см и с коеф. на топлопроводност λ=0,035 W/mK.

По стени на тавански етаж и борд (общо 106,78 м2) се предвижда да се положи топлоизолационна система от експандиран пенополистирол, с δ= 10 cm и с коеф. на топлопроводност λ=0,035 W/mK.

В резултат на приложената мярка обобщеният коефициент на топлопреминаване на покрив от 1,57 W/m2K се редуцира до 0,23 W/m2K.

Предвидената инвестиция е в размер на **62 247,34** лева без ДДС.

Енергоспестяваща мярка 4: Топлинно изолиране на под

Под над неотопляем сутерен, граничещ с отопляем обем (264,50 m2), се предвижда да се топлоизолира с експандиран пенополистирол EPS, δ= 5 cm и с коеф. на топлопроводност λ=0,035 W/mK (вкл. лепило, арм. мрежа, ъглови профили и крепежни елементи).

По стени на сутерена над ниво на терена (95,83 m2) се предвижда да се положи топлоизолационна система от екструдиран пенополистирол, с δ= 10 cm и с коеф. на топлопроводност λ=0,035 W/mK (вкл. лепило, арм. мрежа, ъглови профили и крепежни елементи, грундиране и полагане на цветна екстериорна мазилка).

Подът към външен въздух от 37,50 m2 се предвижда да се топлоизолира с експандиран пенополистирол EPS, δ= 12 cm и с коеф. на топлопроводност λ=0,035 W/mK. (вкл. лепило, арм. мрежа, ъглови профили и крепежни елементи).

Обобщеният коефициент на топлопреминаване на пода намалява от U= 1,32 W/m2K на U= 0,41 W/m2K.

Предвидената инвестиция за топлоизолиране на под е в размер на **20 337,55** лева без ДДС.

7.1.2. Пакет от енергоспестяващи мерки – П2

Енергоспестяваща мярка 1: Подмяна на съществуваща стара дограма

Мярката включва подмяна на старата дограма на жилищните етажи с PVC петкамерна с двоен стъклопакет, с едно ниско емисионно стъкло, с коефициент на топлопреминаване ≤1.40 W/m^{2}K(≤1.70 W/m^{2}K за алуминиева дограма/входни врати). Дограмата при сутерена и покрива се подменя с PVC петкамерна с двоен стъклопакет с коефициент на топлопреминаване 1,40 W/m^{2}K.

На подмяна подлежат 318,88 m^2 дограма и външни врати на сградата. Цветът на остъкляването и дограмата да се съобрази с архитектурните изисквания към сградата. Предвидената инвестиция е в размер на **99 642,75** лева без ДДС.

Енергоспестяваща мярка 2: Топлинно изолиране на външни стени

Мярката включва топлоизолиране от външната страна на неизолираните фасадни стени с експандиран пенополистирол с дебелина 10 cm и коефициент на топлопроводност λ = 0,035 W/mK (вкл. лепило, арм. мрежа, ъглови профили, крепежни елементи, грундиране и полагане на цветна екстериорна мазила), както и топлоизолационна система по страници на прозорци, тип EPS, δ=2 cm, ширина 20 cm с коеф. на топлопроводност λ=0,035 W/mK (вкл. лепило, арм. мрежа, шпакловка, ъглови профили, крепежни елементи, грундиране и полагане на цветна екстериорна мазилка).

Фасадните стени с частично положена топлинна изолация се топлоизолират с експандиран пенополистирол с дебелина 5 cm и коефициент на топлопроводност λ = 0,035 W/mK (вкл. лепило, арм. мрежа, ъглови профили, крепежни елементи, грундиране и полагане на цветна екстериорна мазила).

На топлоизолиране подлежат общо 1 744,96 m^2 външни стени ограждащи отопляеми обеми.

В резултат на приложената мярка обобщеният коефициент на топлопреминаване на стените от 1,68 W/m^{2}K намалява на 0,28 W/m^{2}K.

Инвестицията за реализиране на енергоспестяващата мярка се очаква да е в размер на **168 353,04** лева без ДДС.

Енергоспестяваща мярка 3: Топлинно изолиране на покрив

Предвижда се в подпокривното пространство да се положи 239,30 м2 минерална вата, δ= 12 см и с коеф. на топлопроводност λ=0,035 W/mK.

По покриви машинно (тип 2) и покрив-тераса (тип 3), общо 62,70 м2, се предвижда полагане на топлинна изолация от екструдиран пенополистирол, δ=12 см и с коеф. на топлопроводност λ=0,035 W/mK.

По стени на тавански етаж и борд (общо 106,78 м2) се предвижда да се положи топлоизолационна система от експандиран пенополистирол, с δ= 10 cm и с коеф. на топлопроводност λ=0,035 W/mK.

В резултат на приложената мярка обобщеният коефициент на топлопреминаване на покрив от 1,57 W/m2K се редуцира до 0,23 W/m2K.

Предвидената инвестиция е в размер на **62 247,34** лева без ДДС.

Енергоспестяваща мярка 4: Топлинно изолиране на под

Под над неотопляем сутерен, граничещ с отопляем обем (264,50 m2), се предвижда да се топлоизолира с експандиран пенополистирол EPS, δ= 5 cm и с коеф. на топлопроводност λ=0,035 W/mK (вкл. лепило, арм. мрежа, ъглови профили и крепежни елементи).

По стени на сутерена над ниво на терена (95,83 m2) се предвижда да се положи топлоизолационна система от екструдиран пенополистирол, с δ= 10 cm и с коеф. на топлопроводност λ=0,035 W/mK (вкл. лепило, арм. мрежа, ъглови профили и крепежни елементи, грундиране и полагане на цветна екстериорна мазилка).

Подът към външен въздух от 37,50 m2 се предвижда да се топлоизолира с експандиран пенополистирол EPS, δ= 12 cm и с коеф. на топлопроводност λ=0,035 W/mK. (вкл. лепило, арм. мрежа, ъглови профили и крепежни елементи).

Обобщеният коефициент на топлопреминаване на пода намалява от U= 1,32 W/m2K на U= 0,41 W/m2K.

Предвидената инвестиция за топлоизолиране на под е в размер на **20 337,55** лева без ДДС.

Енергоспестяваща мярка 5: Въвеждане на енергоспестяващо осветление

Предвижда се частична рехабилитация на съществуващата осветителна инсталация в общите части на сградата (стълбищна клетка), както и ремонт на ел. инсталацията в общите части на сградата. Доставка и монтаж на плафони с датчици за движение, съвместими със енергоспестяващо осветление (LED) осветление. Монтиране на енергоспестяващи тела – 5 - 11W в общите части на сградата

Въвеждането на мярката води до намаляване на изразходваната енергия за осветление в общите части, чрез намаляване на периода на работа на осветлението и средногодишната му едновременна мощност – часа на седмица.

Предвидената инвестиция за енергоспестяващо осветление в общите части е в размер на **3128,60** лева без ДДС.

Забележка: Съгласно чл. 10 ал. 7 от Наредба № 7 от 2004 г. за енергийна ефективност на сгради, при проектирането на ивици от топлинна изолация над или около отвори по външните стени на сградата или хоризонтални ивици от топлинна изолация по периметъра на сградата, ивиците да се предвидят от продукти с класове по реакция на огън А1 или АА2, с коефициент на топлопроводност λ≤ 0,060 W/mK и минимална плътност 100 kg/m^3.

7.2. Икономически анализ на мерките

- Използвана е цена за електроенергия в размер на 370 лв. / MWh на база сегашна цена на електроенергия от 210 лв. / MWh и заложено увеличение от 4% за срока на икономически живот на инвестицията.
- Използвана е цена за дърва в размер на 120 лв. / MWh на база сегашна цена на дърва за огрев от 70 лв. / MWh и заложено увеличение от 4% за срока на икономически живот на инвестицията.
- Използвана е цена за въглища в размер на 130 лв. / MWh на база сегашна цена на въглищата от 80 лв. / MWh и заложено увеличение от 4% за срока на икономически живот на инвестицията.

Използвани са цени на доставчици и изпълнители за остойностяване на дейностите по мерките.

Всички посочени цени са без ДДС

Пакет от енергоспестяващи мерки – П1

В приложената таблица е дадена информация за основните икономически параметри на предлаганите енергоспестяващи мерки в сградата обект на настоящия анализ.

Мярка		Потребна енергия			
		Базово състояние	След ECM	Спестена енергия	
		Енергия	Енергия	Енергия	%
		kWh	kWh	kWh	
B1	Смяна на дограма и намаляване на инфилтрацията	341812	247933	93879	27,5
B2	Топлинно изолиране на външни стени	341812	189020	152792	44,7
B3	Топлинно изолиране на покрив	341812	316281	25531	7,5
B4	Топлинно изолиране на под	341812	324468	17344	5,1
B1+B2+B3+B4		**341812**	**52266**	**289546**	**84,7**

Мярка		Първична енергия			
		Базово състояние	След ECM	Спестена енергия	
		Енергия	Енергия	Енергия	%
		kWh	kWh	kWh	
B1	Смяна на дограма и намаляване на инфилтрацията	637821	462643	175178	27,5
B2	Топлинно изолиране на външни стени	637821	352711	285110	44,7
B3	Топлинно изолиране на покрив	637821	590180	47641	7,5
B4	Топлинно изолиране на под	637821	605457	32364	5,1
B1+B2+B3+B4		**637821**	**97528**	**540293**	**84,7**

Мярка		Инвестиция	Печалба	Срок на откупуване
		лв.	лв.	год.
B1	Смяна на дограма и намаляване на инфилтрацията	99 642,8	20991	4,7
B2	Топлинно изолиране на външни стени	168 353,0	34164	4,9
B3	Топлинно изолиране на покрив	62 247,3	5709	10,9
B4	Топлинно изолиране на под	20 337,6	3878	5,2
B1+B2+B3+B4		350 580,7	64742	5,42

Мерки

Проект: БЛАГОЕВГРАД РАДОВИШ 1 (1)

Всички мерки | Рентабилни мерки | Мерки за реконструкция | Мерки по вътрешния микроклимат | PIR | Нерентабилна мярка

Мерки	Инвестиция	Нето икономии	PB	PO	IRR	NPV	NPVQ	Макс. инвестиция 1)	Макс. инвестиция 2)
СМЯНА НА ДОГРАМА	99.643	20.940	4.8	5.2	21%	206.272	2.07	176.858	10.0
ТОПЛОИЗОЛАЦИЯ НА СТЕН	168.353	34.090	4.9	5.5	20%	329.673	1.96	287.922	10.0
ТОПЛОИЗОЛАЦИЯ НА ПОД	20.338	3.870	5.3	5.9	18%	36.199	1.78	32.686	10.0
ТОПЛОИЗОЛАЦИЯ НА ПОКР	62.247	5.690	10.9	13.7	7%	20.879	0.34	48.057	10.0

ОБЩО
Инвестиция: 350.581 лв
Икономии: 64.590 лв
Срок на откупуване: 5.4 години
Срок на изплащане: 6.1 години

Мерки: Нов | Промяна | Изтрий

Реален лихвен %: 3.2 %

1) Макс. инвестиция с 2) год. срок на изплащане

Печат | Затвори

Срокът за откупуване на пакета от ECM е 5,4 години. При въвеждане на мерките в ENSI Economy software и при отчитане на реалния лихвен процент за страната 3,2% (номинален лихвен процент 6,5 % и инфлация 3,2%) се отчита, че срокът на изплащане на енергоспестяващите мерки е 6,1 години.

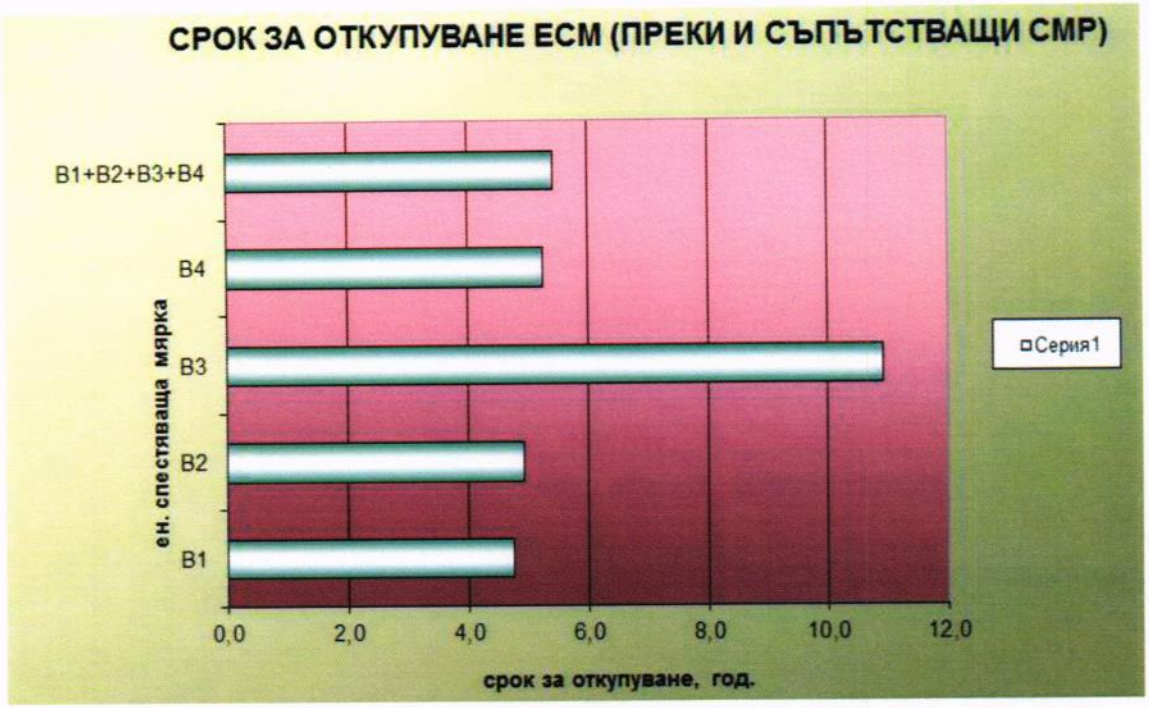

Пакет от енергоспестяващи мерки – П2

В приложената таблица е дадена информация за основните икономически параметри на предлаганите енергоспестяващи мерки в сградата обект на настоящия анализ.

Мярка		Потребна енергия			
		Базово състояние	След ЕСМ	Спестена енергия	
		Енергия	Енергия	Енергия	%
		kWh	kWh	kWh	
В1	Смяна на дограма и намаляване на инфилтрацията	341812	247933	93879	27,5
В2	Топлинно изолиране на външни стени	341812	189020	152792	44,7
В3	Топлинно изолиране на покрив	341812	316281	25531	7,5
В4	Топлинно изолиране на под	341812	324468	17344	5,1
И1	Въвеждане на енергоспестяващо осветление в общите части	6456	5829	627	9,7
В1+В2+В3+В4+И1		**348268**	**58095**	**290173**	**84,7**

Мярка		Първична енергия			
		Базово състояние	След ЕСМ	Спестена енергия	
		Енергия	Енергия	Енергия	%
		kWh	kWh	kWh	
В1	Смяна на дограма и намаляване на инфилтрацията	637821	462643	175178	27,5
В2	Топлинно изолиране на външни стени	637821	352711	285110	44,7
В3	Топлинно изолиране на покрив	637821	590180	47641	7,5
В4	Топлинно изолиране на под	637821	605457	32364	5,1
И1	Въвеждане на енергоспестяващо осветление в общите части	19368	17487	1881	9,7
В1+В2+В3+В4+И1		**657189**	**115015**	**542174**	**84,7**

Мярка		Инвестиция	Печалба	Срок на откупуване
		лв.	лв.	год.
В1	Смяна на дограма и намаляване на инфилтрацията	99 642,8	20991	4,7
В2	Топлинно изолиране на външни стени	168 353,0	34164	4,9
В3	Топлинно изолиране на покрив	62 247,3	5709	10,9
В4	Топлинно изолиране на под	20 337,6	3878	5,2
И1	Въвеждане на енергоспестяващо осветление в общите части	3 128,6	232	13,5
В1+В2+В3+В4+И1		**353 709,3**	**64974**	**5,44**

Мерки

Проект: БЛАГОЕВГРАД РАДОВИШ 1 (2)

Всички мерки | Рентабилни мерки | Мерки за реконструкция | Мерки по вътрешния микроклимат | PIR | Нерентабилна мярка

Мерки	Инвестиция	Нето икономии	PB	PO	IRR	NPV	NPVQ	Макс. инвестиция 1)	Макс. инвестиция 2)
СМЯНА НА ДОГРАМА	99.643	20.940	4.8	5.2	21%	206.272	2.07	176.858	10.0
ТОПЛОИЗОЛАЦИЯ НА СТЕН	168.353	34.090	4.9	5.5	20%	329.673	1.96	287.922	10.0
ГОПЛОИЗОЛАЦИЯ НА ПОД	20.338	3.870	5.3	5.9	18%	36.199	1.78	32.686	10.0
ТОПЛОИЗОЛАЦИЯ НА ПОКР	62.247	5.690	10.9	13.7	7%	20.879	0.34	48.057	10.0
ЕН.СП. ОСВ. В ОБЩИТЕ ЧА	3.128	230	13.6	18.1	4%	232	0.07	1.943	10.0

ОБЩО
Инвестиция: 353.709 лв
Икономии: 64.820 лв
Срок на откупуване: 5.5 години
Срок на изплащане: 6.1 години

Мерки: Нов | Промяна | Изтрий

Реален лихвен %: 3.2 %

1) Макс. инвестиция с 2) год. срок на изплащане

Печат | Затвори

Срокът за откупуване на пакета от ECM е 5,44 години. При въвеждане на мерките в ENSI Economy software и при отчитане на реалния лихвен процент за страната 3,2% (номинален лихвен процент 6,5 % и инфлация 3,2%) се отчита, че срокът на изплащане на енергоспестяващите мерки е 6,1 години.



В резултат на по-горе направения икономически анализ избираме пакет от енергоспестяващи мерки П2, тъй като при равен срок на откупуване спрямо П1 имаме по-голяма икономия на енергия, освен за отопление на сградата, така и за осветление в размер на 627 kWh на година с екологичен еквивалент 0,514 тона спестени емисии CO_2.

7.3. Технически анализ и оценка на годишното количество спестени емисии на CO_2

Ефект от избрания пакет енергоспестяващи мерки:

Фиг.6.8

Бюджет "Разход на енергия" | ЕС мерки | Мощностен бюджет | ЕТ крива | Годишно разпределение | Топлинни загуби

Тип сграда БлагоевградРадовиш1 Клим. зона Клим. зона 9 - Благоевград

Референтни стойности 2015

Параметър	kWh/m²	kWh/a	Действ. kWh/a
1. Отопление: U - стени	76,02	152 792	152 7
1. Отопление: U - прозорци	22,69	45 598	45 59
1. Отопление: U - покрив	12,70	25 531	25 53
1. Отопление: U - под	8,63	17 344	17 34
1. Отопление: Инфилтрация	24,02	48 281	48 28
5. Осветление: Работен режим	0,11	225	225
5. Осветление: Едновр.мощност	0,20	401	401
Общо - отопление	**144,36**	**290 173**	**290 173**

- Подмяната на старата дограма и намаляването на инфилтрацията води до годишни енергийни спестявания в размер на 93 879 kWh – 43,71 kWh/m^2.
- Топлоизолирането на външните стени води до годишни енергийни спестявания в размер на 152 792 kWh – 76,02 kWh/m^2.
- Топлоизолирането на покрива води до годишни енергийни спестявания в размер на 25 531kWh – 12,70 kWh/m^2.
- Топлоизолирането на пода води до годишни енергийни спестявания в размер на 17 344 kWh – 8,63 kWh/m^2.
- Въвеждането на енергоспестяващо осветление в общите части води до годишни енергийни спестявания в размер на 627 kWh – 0,31 kWh/m^2.

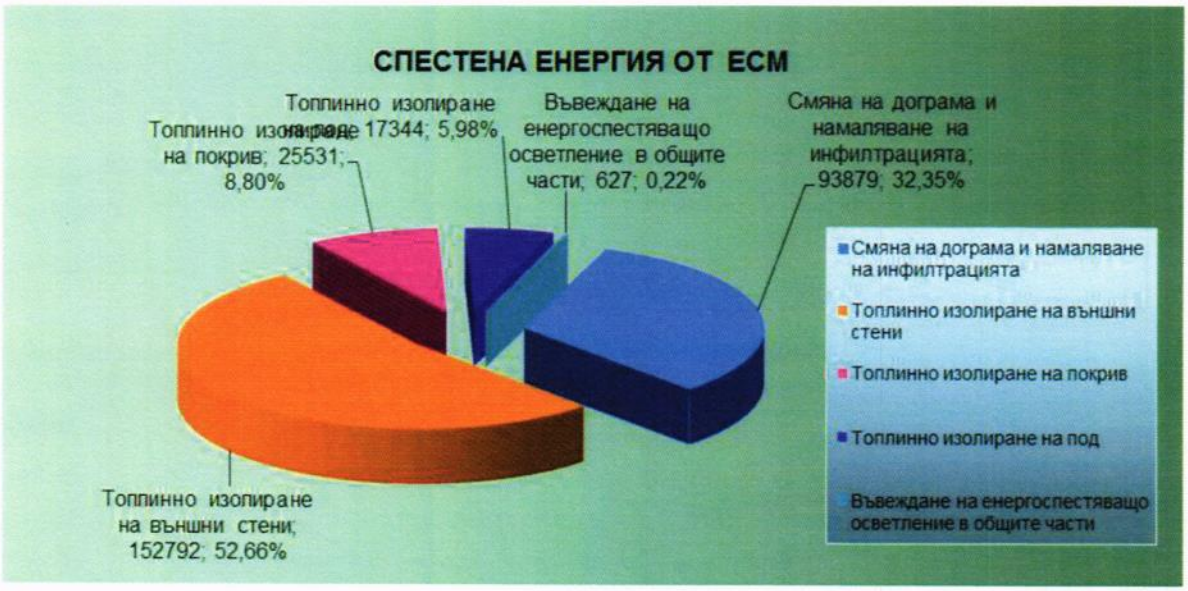

Разход на енергия след енергоспестяващите мерки

Разделът – *Бюджет "Разход на енергия"* показва изчисленото необходимо енергопотребление за поддържане на проектния микроклимат „Преди ECM" и „След ECM" за всеки отделен компонент, като обща сума.

От годишния отчет на енергопотреблението се вижда, че след въвеждането на ECM се получават следните промени в разхода на енергия:

- годишен разход на енергия за отопление намалява от 341 812 kWh/год. на 52 265 kWh/год. (от 170,1 kWh/m^{2}год. на 26,0 kWh/m^{2}год.)
- годишен разход за осветление намалява от 6 456 kWh/год. на 5 829 kWh/год. (от 3,2 kWh/m^{2}год. на 2,9 kWh/m^{2}год.)

Връзката между разхода на енергия и външната температура се проследява от „ET крива", която е показана на фиг. 6.9.

Фиг.6.9

Бюджет "Разход на енергия" | ЕС мерки | Мощностен бюджет | ЕТ крива | Годишно разпределение | Топлинни загуби

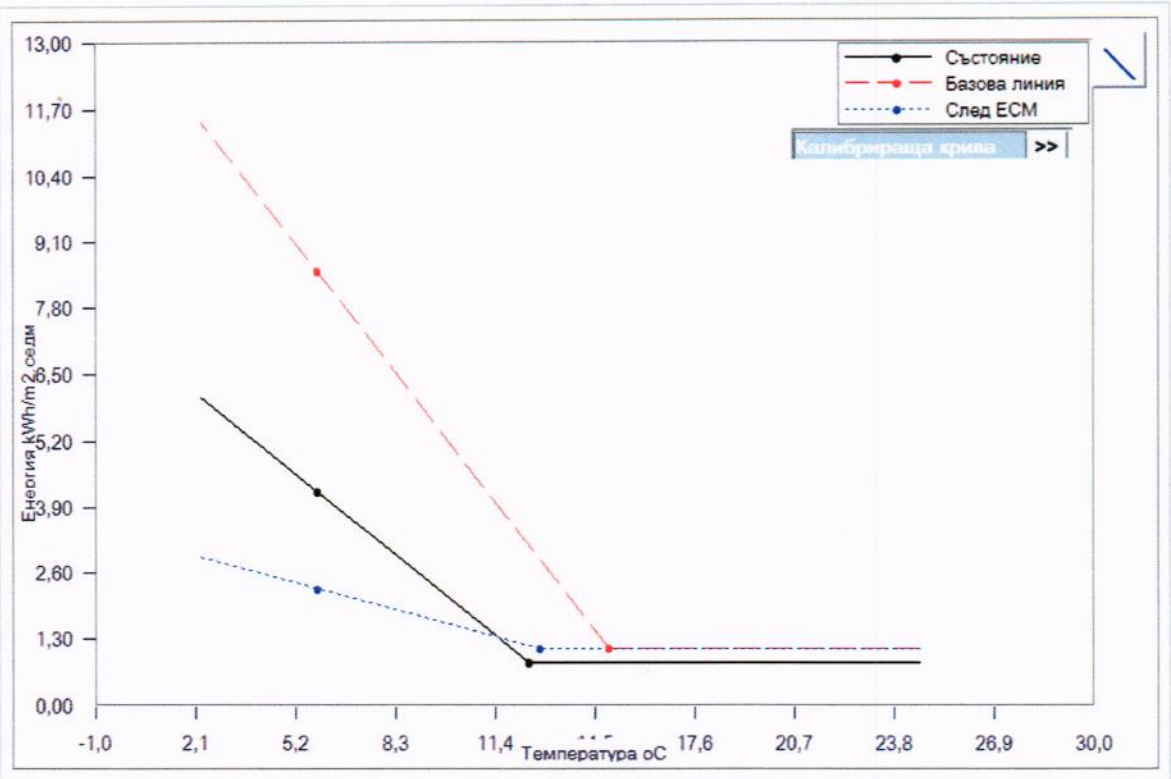

- **Екологичен ефект – енергоресурс – електроенергия**

Енергоспестяваща мярка		Спестена енергия	Коефициент, отчитащ загубите за добив/производство и пренос на енергоресурси	Коефициент на екологичен еквивалент на енергоресурси	Спестени емисии
		kWh	електроенергия	gCO_2 / kWh	t
В1	Смяна на дограма и намаляване на инфилтрацията	38490	3	819	31,523
В3	Топлинно изолиране на външни стени	62645	3	819	51,306
В2	Топлинно изолиране на покрив	10468	3	819	8,573
В4	Топлинно изолиране на под	7111	3	819	5,824
И1	Въвеждане на енергоспестяващо осветление в общите части	627	3	819	0,51
Общо спестена енергия:		**119341**			0
Общо спестени емисии от ел. енергия CO_2:					**97,736**

- **Екологичен ефект – енергоресурс – дърва**

Енергоспестяваща мярка		Спестена енергия	Коефициент, отчитащ загубите за добив/производство и пренос на енергоресурси	Коефициент на екологичен еквивалент на енергоресурси	Спестени емисии
		kWh	дърва	gCO_2 / kWh	t
B1	Смяна на дограма и намаляване на инфилтрацията	45062	1,05	43	1,938
B3	Топлинно изолиране на външни стени	73340	1,05	43	3,154
B2	Топлинно изолиране на покрив	12255	1,05	43	0,527
B4	Топлинно изолиране на под	8325	1,05	43	0,358
Общо спестена енергия:		**138982**			0
Общо спестени емисии от дърва CO_2:					**5,977**

- **Екологичен ефект – енергоресурс – въглища**

Енергоспестяваща мярка		Спестена енергия	Коефициент, отчитащ загубите за добив/производство и пренос на енергоресурси	Коефициент на екологичен еквивалент на енергоресурси	Спестени емисии
		kWh	въглища	gCO_2 / kWh	t
B1	Смяна на дограма и намаляване на инфилтрацията	10327	1,20	364	3,759
B3	Топлинно изолиране на външни стени	16807	1,20	364	6,118
B2	Топлинно изолиране на покрив	2808	1,20	364	1,022
B4	Топлинно изолиране на под	1908	1,20	364	0,695
Общо спестена енергия:		**31850**			0
Общо спестени емисии от въглища CO_2:					**11,594**

- **Екологичен ефект – обобщено представяне по енергоресурси**

Поз.	Име на мярка	Спестени емисии CO_2	Актуално CO_2	След ECM CO_2	% CO_2
		t	t	t	
B1	Смяна на дограма и намаляване на инфилтрацията	37,220	135,52	98,30	27,5
B3	Топлинно изолиране на външни стени	60,577	135,52	74,94	44,7
B2	Топлинно изолиране на покрив	10,122	135,52	125,40	7,5
B4	Топлинно изолиране на под	6,876	135,52	128,64	5,1
И1	Въвеждане на енергоспестяващо осветление в общите части	0,514	5,29	4,77	9,7
B1+B2+B3+B4+И1		**115,31**	**140,81**	**25,50**	**84,7**

Общите спестени емисии CO_2 след изпълнение на пакета от мерки са **115,31 t**.

8. ЗАКЛЮЧЕНИЕ

Установен е потенциал за намаляване на енергийните разходи с **542 174** kWh на година първична енергия с екологичен еквивалент **115,31 тона** спестени емисии CO_2.

След въвеждане на ЕСМ разхода на енергия ще бъде:

- **Разход на енергия на сградата след въвеждане на ЕСМ – $EP_{есм}$**

Параметър	След въвеждане на ЕСМ		Първична енергия след ЕСМ	
	kWh/m²	kWh/y	kWh/m²	kWh/y
1.Отопление	26,0	52265	48,5	97526
2. Вентилация	0,0	0	0	0
3. БГВ	40,5	81477	121,5	244431
4. Вентилатори и помпи	0,0	0	0	0
5. Осветление	2,9	5829	8,7	17487
6. Разни	13,8	27737	41,4	83211
ОБЩО:	**83,2**	**167308**	**220,12**	**442655**

След въвеждане на енергоспестяващите мерки и анализа на сградата е изчислен и оценен интегрирания показател – специфичен годишен разход на първична енергия след въвеждане на ЕСМ, а именно:

$$EP_{есм} = 220{,}12 \text{ kWh/m}^2;$$

След изпълнение на енергоспестяващите мерки сградата попада в **клас С** от скалата на класовете на енергопотреблението, съгласно Приложение 10 към чл. 6, ал. 3 от Наредба №7 от 2004г. за енергийна ефективност на сгради.

$$191 < 220{,}12 \leq 240$$



В заключение след детайлното енергийно обследване на сградата, може да се отбележи следното:

След изпълнение на пакета от енергоспестяващите мерки сградата попада в клас „С" от скалата на енергопотреблението, съгласно чл. 6, ал. 1 от Наредба №7 за енергийна ефективност на сгради (загл. изм. - ДВ, бр. 85 ОТ 2009 г., изм. - ДВ, бр. 27 от 2015 г.).

Сградата е 42 годишна и за това време не са извършвани никакви подобрения или ремонти – в подпокривното пространство, покрива и подовата плоча. Правени са частични ремонти по фасадните стени, но те не оказват съществено влияние върху общата топлинна характеристика на сградата.

Термомостовете по фугите, дограмата са на лице, счупени прозорци в общите части на сградата – предпоставка за голяма инфилтрация.

Част от собствениците на жилища са подменили части от дограмата си. Монтираната в последствие дограма е от различни типове – заснети са над 20 вида дограма. Част от терасите са остъклени и са вкарани в отопляемия обем на сградата – остъкляването също е различни типове - остъкляване на метален винкел и единично стъкло, дървена дограма и PVC.

Извършеното енергийно обследване показа, че при сегашното състояние на сградата и системите на топлоснабдяване не се осигуряват изискваните санитарно – хигиенни норми за топлинен комфорт. Средната поддържана температура в сградата е 12,8°C, която е по - ниска от нормативната 19,0°C, за сметка на висок разход на топлинна енергия. Причини за това са топлинните загуби през ограждащите елементи.

Установен е потенциал за намаляване на разхода на енергия за отопление на сградата, чрез полагане на топлоизолация по стени, покрив, под, подмяна на дограми и монтиране на енергоспестяваща осветителна инсталация в общите части на сградата.

След изпълнение на горепосочения пакет от ЕСМ сградата би попаднала в клас **„С"** от скалата на енергопотреблението, съгласно чл.18(3) на Наредба № РД-16-1058 от 10 декември 2009г. за показателите за разход на енергия и енергийните характеристики на сградите в сила от 29.12.2009г.

Към сегашния момент сградата има специфичен разход на първична енергия **489,9** kWh/m^{2}y с което отговори на изискванията за енергиен клас **„G"** .

След реализиране на пакета от ЕСМ сградата ще отговори на изискванията за енергиен клас **„С"** съгласно действащото законодателство към 06.2015г.

Съгласно изискванията на Програмата за енергийна ефективност на МЖС сградата е със специфичен разход на първична енергия в размер на **220,12** kWh/m^{2}y, което отговаря на изискванията в диапазона отговарящ на клас „С" съгласно стр. 26 от Методическите указания.

Съгласно Наредба №7 за енергийна ефективност на сгради, ал. 2 - скалата на класовете на енергопотребление за видовете категории сгради се определя по Приложение № 10. Съгласно чл. 6. (Изм. - ДВ, бр. 85 от 2009 г., изм. - ДВ, бр. 27 от 2015 г., в сила от 14.04.2015 г.) ал. 1 - съответствието с изискванията за енергийна ефективност на сградите се приема за изпълнено, когато стойността на интегрирания показател - специфичен годишен разход на първична енергия в kWh/m^2, съответства най-малко на следния клас на енергопотребление:

1. "В" - за нови сгради, които се въвеждат за първи път в експлоатация, и за съществуващи сгради, които са въведени в експлоатация след 1 февруари 2010 г.;

2. "С" - за съществуващи сгради, които са въведени в експлоатация до 1 февруари 2010 г. включително.

СГРАДАТА Е ВЪВЕДЕНА В ЕКСПЛОАТАЦИЯ ПРЕДИ 2010Г. И СЛЕД ПРИЛАГАНЕ НА ПАКЕТА ОТ ЕСМ БИ ПОПАДНАЛА В КЛАС „С".

ЕКРАННИ ОБРАЗИ ОТ ЕАВ НС 1.0

Входни данни

Име на проекта	Благоевград Радовиш 1
Страна	България
Климатични данни	Клим. зона 9 - Благоевград ...
Тип сграда	БлагоевградРадовиш1 ...
Референтни стойности	2015
Празници	Благоевград Радовиш 1 ...

Нормативни данни за гр. Благоевград - Климатичната зона 9

Климатични данни: Клим. зона 9 - Благоевград

Клим. зона 9 - Благ

	Tср °C	Слънчево облъчване W/m² Хоризонт.	Север	Изток	Юг	Запад
Януари	2,2	74,4	28,6	63,1	118,8	63,1
Февруари	3,9	102,1	39,3	75,8	125,5	75,8
Март	8,1	139,4	53,6	89,3	119,2	89,3
Април	13,4	178,8	68,6	102,7	103,0	102,7
Май	18,1	206,6	79,4	115,3	95,5	115,3
Юни	22,1	237,6	86,0	132,9	106,1	132,9
Юли	24,6	232,4	83,7	129,7	106,1	129,7
Август	24,6	233,6	76,0	133,9	133,3	133,9
Септември	20,8	185,1	61,5	116,8	151,0	116,8
Октомври	13,8	116,8	43,9	83,1	130,6	83,1
Ноември	8,7	75,8	30,3	61,1	109,9	61,1
Декември	4,0	60,5	24,6	51,8	98,5	51,8

Отопл. сезон

Tвн	-10,0	Нач. месец	10	Посл. месец	4
		Нач. ден	28	Посл. ден	5

ПРИЛОЖЕНИЕ 1

Референтни стойности за 2015г.

Настройки - климатични данни | Настройки - еталонни данни | Настройки - празници

Описание на сградата		
Страна		България
Тип сграда		БлагоевградРадовиш1
Състояние		2 015
отопл. h/ден през раб. дни		24.0
отопл. h/ден през съботите		24.0
отопл. h/ден през неделите		24.0
хора h/ден през раб. дни		24.0
хора h/ден през съботите		24.0
хора h/ден през неделите		24.0
Външни стени	m²	1 745
Стени север	m²	591
Стени изток	m²	320
Стени юг	m²	552
Стени запад	m²	281
Прозорци	m²	455
Площ прозорци север	m²	203
Площ прозорци изток	m²	32
Площ прозорци юг	m²	194
Площ прозорци запад	m²	26
Покрив	m²	302
Под	m²	302.00
Отопляема площ	m²	2 009.56
Отопляем обем	m²	5 364.73
Еф.топл.капацитет	Wh/m²K	45.83
Фактор на формата		0.39

Отопление		
U - стени	W/m²K	0.28
U - прозорци	W/m²K	1.40
U - покрив	W/m²K	0.24
U - под	W/m²K	0.40
Коеф. на енергопрем.		0.48
Инфилтрация	1/h	0.50
Проектна темп.	°C	19.0
Темп. с понижение	°C	19.0
Ефект. на отдаване	%	100.0
Ефект.разпред.мрежа	%	100.0
Автом. управление	%	97.0
Е_П / ЕМ	%	96.0
КПД на топлоснабд.	%	204.0
Относ. площ прозорци	%	15.3

Вентилация (отопл.)		
Работен режим	h/week	0.0
Дебит	m³/m²h	0.00
Темп. на подаване	°C	0.0
Рекуперация	%	0.0
Ефект. на отдаване	%	0.0
Ефект.разпред.мрежа	%	0.0
Автом. управление	%	50.0
Овлажняване	-	0.0
Е_П / ЕМ	%	0.0
КПД на топлоснабд.	%	0.0

БГВ		
БГВ - консумация	l/m²a	1 093.0
Темп. разлика	°C	30.0
Ефект.разпред.мрежа	%	100.0
Автом. управление	%	97.0
Е_П / ЕМ	%	96.0
КПД на топлоснабд.	%	100.0

Осветление		
Работен режим	ч/седм.	56.0
Едновр.мощност	W/m²	1.1

Вентилатори. помпи		
Вент.. мощност	W/m²	0.00
Помпи вентилация	W/m²	0.00
Помпи отопление	W/m²	0.00
Е_П / ЕМ	%	96.00

Други използваеми		
Работен режим	ч/седм.	42.00
Едновр.мощност	W/m²	6.2

Други неизползваеми		
Работен режим	ч/седм.	25.0
Едновр.мощност	W/m²	0.17

Обитатели	W/m²	2.60

БлагоевградРадовиш1

0 | 2015

Запис | Редакция | Изход | Да

Празници

Благоевград Радовиш 1

Празници през месеца

Януари	0	Юли	0
Февруари	0	Август	0
Март	0	Септември	0
Април	0	Октомври	0
Май	0	Ноември	0
Юни	0	Декември	0

Благоевград Радовиш 1

ПРИЛОЖЕНИЕ 1

Входни данни за стени и прозорци на фасада североизток

Север | Североизток | Изток | Югоизток | Юг | Югозапад | Запад | Северозапад

Външни стени		Прозорци			
A	U	A	U	g	n
[m²]	[W/m²K]	[m²]	[W/m²K]	-	-
591,36	1,69	203,28	3,51	0,56	1

Обща площ на фасадата	
794,64	[m²]

Външни стени		Прозорци		
A (нето)	U (екв)	A (нето)	U (екв)	g (екв)
[m²]	[W/m²K]	[m²]	[W/m²K]	-
591,36	1,69	203,28	3,51	0,56

ЕС мерки					
591,36	0,28	203,28	1,51	0,48	1

A (нето)	U (екв)	A (нето)	U (екв)	g (екв)
591,36	0,28	203,28	1,51	0,48

Входни данни за стени и прозорци на фасада югоизток

Север | Североизток | Изток | Югоизток | Юг | Югозапад | Запад | Северозапад

Външни стени		Прозорци			
A	U	A	U	g	n
[m²]	[W/m²K]	[m²]	[W/m²K]	-	-
320,32	1,64	31,50	2,94	0,56	1

Обща площ на фасадата	
351,82	[m²]

Външни стени		Прозорци		
A (нето)	U (екв)	A (нето)	U (екв)	g (екв)
[m²]	[W/m²K]	[m²]	[W/m²K]	-
320,32	1,64	31,50	2,94	0,56

ЕС мерки					
320,32	0,28	31,50	1,45	0,48	1

A (нето)	U (екв)	A (нето)	U (екв)	g (екв)
320,32	0,28	31,50	1,45	0,48

ПРИЛОЖЕНИЕ 1

Входни данни за стени и прозорци на фасада югозапад

Север | Североизток | Изток | Югоизток | Юг | Югозапад | Запад | Северозапад

Външни стени		Прозорци			
A	U	A	U	g	n
[m²]	[W/m²K]	[m²]	[W/m²K]	-	-
552,16	1,70	193,97	2,80	0,56	1

Обща площ на фасадата	
746,13	[m²]

Външни стени		Прозорци		
A (нето)	U (екв)	A (нето)	U (екв)	g (екв)
[m²]	[W/m²K]	[m²]	[W/m²K]	-
552,16	1,70	193,97	2,80	0,56

ЕС мерки					
552,16	0,28	193,97	1,62	0,48	1

A (нето)	U (екв)	A (нето)	U (екв)	g (екв)
552,16	0,28	193,97	1,62	0,48

Входни данни за стени и прозорци на фасада северозапад

Север | Североизток | Изток | Югоизток | Юг | Югозапад | Запад | Северозапад

Външни стени		Прозорци			
A	U	A	U	g	n
[m²]	[W/m²K]	[m²]	[W/m²K]	-	-
281,12	1,65	25,83	3,10	0,56	1

Обща площ на фасадата	
306,95	[m²]

Външни стени		Прозорци		
A (нето)	U (екв)	A (нето)	U (екв)	g (екв)
[m²]	[W/m²K]	[m²]	[W/m²K]	-
281,12	1,65	25,83	3,10	0,56

ЕС мерки					
281,12	0,28	25,83	1,54	0,48	1

A (нето)	U (екв)	A (нето)	U (екв)	g (екв)
281,12	0,28	25,83	1,54	0,48

Входни данни за покрив

Покрив		Прозорци				
A	U	A	U	g	Наклон	
[m²]	[W/m²K]	[m²]	[W/m²K]	-	deg	
239,30	1,20					Север
25,20	2,99					Изток
37,50	2,97					Юг
						Запад
						СИ/СЗ
						ЮИ/ЮЗ

Обща площ на покрива	
302,00	[m²]

Покрив		Прозорци		
A (нето)	U (екв)	A (нето)	U (екв)	g (екв)
[m²]	[W/m²K]	[m²]	[W/m²K]	-
302,00	1,57			

ЕС мерки						
239,30	0,22					Север
25,20	0,26					Изток
37,50	0,26					Юг
						Запад
						СИ/СЗ
						ЮИ/ЮЗ

A (нето)	U (екв)	A (нето)	U (екв)	g (екв)
302,00	0,23			

Входни данни за под

Данни за пода			
Състояние		ЕС мерки	
A	U	A	U
[m²]	[W/m²K]	[m²]	[W/m²K]
264,50	1,06	264,50	0,43
37,50	3,12	37,50	0,26

A (нето)	U (екв)	A (нето)	U (екв)
302,00	1,32	302,00	0,41

ПРИЛОЖЕНИЕ 1

Описание на сградата и режим на обитаване и отопление

Отопляема площ	m²	2 010	Външни стени	m²	1 745
Отопляем обем	m³	5 365	Прозорци	m²	455
			Покрив	m²	302
Ефективен топлинен капацитет	Wh/m²K	46	Под	m²	302

Топлина от обитатели W/m² 2,6

График обитатели ч/ден		График отопление ч/ден	
Работни дни. ч/ден	24	Работни дни. ч/ден	24
Събота. ч/ден	24	Събота. ч/ден	24
Неделя. ч/ден	24	Неделя. ч/ден	24

Основен прозорец Отопление

Параметър	Еталон		Състояние	Базова линия	Чувствителност kWh/m²a	ЕС мерки	Спестяване
1. Отопление	**9,3**	**kWh/m²a**					
U - стени	0,28	W/m²K	1,68 >	1,68 -	+ 0,1 W/m²K = 5,82	0,28 >	76,02
U - прозорци	1,40	W/m²K	3,14 >	3,14 -	+ 0,1 W/m²K = 1,52	1,55 >	22,69
U - покрив	0,24	W/m²K	1,57 >	1,57 -	+ 0,1 W/m²K = 1,01	0,23 >	12,70
U - под	0,40	W/m²K	1,32 >	1,32 -	+ 0,1 W/m²K = 1,01	0,41 >	8,63
Фактор на формата	0,52	-	0,52	0,52		0,52	
Относ. площ прозорци	22,6	%	22,6	22,6		22,6	
Коеф. на енергопрем.	0,48	-	0,56 >	0,56 -		0,48 >	
Инфилтрация	0,50	1/h	0,92	0,92	+ 0,1 1/ h = 6,08	0,50	24,02
Проектна темп.	19,0	°C	12,8	19,0	+ 1 °C = 16,83	19,0	
Темп. с понижение	19,0	°C	19,0	19,0	+ 1 °C = 0,00	19,0	
Приноси от							
Вентилация (отопл.)		kWh/m²a	0,00	0,00		0,00	
Осветление		kWh/m²a	1,22	1,50		1,13	
Други		kWh/m²a	5,14	6,34		5,30	
Сума 1		**kWh/m²a**	**53,7**	**125,6**		**19,2**	
Ефект. на отдаване	100,0	%	100,0	100,0		100,0	
Ефект.разпред.мрежа	100,0	%	100,0	100,0		100,0	
Автом. управление	97,0	%	95,0	95,0		95,0	
Е. П / ЕМ	96,0	%	96,0	96,0		96,0	
Сума 2		**kWh/m²a**	**58,9**	**137,7**		**21,1**	
КПД на топлоснабд.	204,0	%	81,0	81,0		81,0	
Сума 3		**kWh/m²a**	**72,7**	**170,1**		**26,0**	

Енергопотребление – разни влияещи и разни невлияещи на топлинния баланс

Параметър	Еталон		Състояние	Базова линия	Чувствителност kWh/m²a		ЕС мерки	Спестяване
6. Разни								
6.1 Разни влияещи на баланса	**13,6**	**kWh/m²a**						
Работен режим	42	ч/седм.	42	42	+5 ч/седм.	= 1,62	42	
Едновр.мощност	6,20	W/m²	6,20	6,20	+1 W/m²	= 2,19	6,20	
Сума 3		**kWh/m²a**	**13,6**	**13,6**			**13,6**	
6.2 Разни невлияещи на баланса	**0,2**	**kWh/m²a**						
Работен режим	25	ч/седм.	25	25	+5 ч/седм.	= 0,01	25	
Едновр.мощност	0,17	W/m²	0,17	0,17	+1 W/m²	= 1,30	0,17	
Сума 3		**kWh/m²a**	**0,2**	**0,2**			**0,2**	

Енергопотребление – помпи, вентилатори и осветление

Параметър	Еталон		Състояние	Базова линия	Чувствителност kWh/m²a		ЕС мерки	Спестяване
4. Вентилатори и помпи	**0,0**	**kWh/m²a**						
Вентилатори	0,00	W/m²	0,00	0,00	+1 W/m²	= 0,00	0,00	
Помпи вентилация	0,00	W/m²	0,00	0,00	+1 W/m²	= 0,00	0,00	
Помпи отопление	0,00	W/m²	0,00	0,00	+1 W/m²	= 4,00	0,00	
Е_П / ЕМ	96	%	96,00	96,00			96,00	
Сума 3		**kWh/m²a**	**0,0**	**0,0**			**0,0**	
5. Осветление	**3,2**	**kWh/m²a**						
Работен режим	56	ч/седм.	56	56	+1 ч/седм.	= 0,06	54	0,11
Едновр.мощност	1,10	W/m²	1,10	1,10	+1 W/m²	= 2,92	1,03	0,20
Сума 3		**kWh/m²a**	**3,2**	**3,2**			**2,9**	

Енергопотребление – битово горещо водоснабдяване

Параметър	Еталон		Състояние	Базова линия	Чувствителност kWh/m²a		ЕС мерки	Спестяване
3. БГВ	**40,5**	**kWh/m²a**						
БГВ - консумация	1 093	l/m²a	719	1 093	+ 10 l/m²	= 0,37	1 093	
Темп. разлика	30,0	°C	30,0	30,0			30,0	
Годишно след смесване		**m³**	**1 445**	**2 197**			**2 197**	
Сума 1		**kWh/m²a**	**24,8**	**37,7**			**37,7**	
Ефект.разпред.мрежа	100,0	%	100,0	100,0			100,0	
Автом. управление	97,0	%	97,0	97,0			97,0	
Е_П / ЕМ	96,0	%	96,0	96,0			96,0	
Сума 2		**kWh/m²a**	**26,7**	**40,5**			**40,5**	
КПД на топлоснабд.	100,0	%	100,0	100,0			100,0	
Сума 3		**kWh/m²a**	**26,7**	**40,5**			**40,5**	

Вентилация

Параметър	Еталон	Състояние	Базова линия	Чувствителност kWh/m²a	ЕС мерки	Спестяване
2. Вентилация (отопл.)	**0,0 kWh/m²a**					
Работен режим	0,0 ч/седм.	0,0	0,0	+5 ч/седм. = 0,00	0,0	
Дебит	0,00 m³/hm²	0,00	0,00	+1 m³/hm² = 0,00	0,00	
Темп. на подаване	0,0 °C	0,0	0,0	+ 1 °C = 0,00	0,0	
Рекуперация	0,0 %	0,0	0,0	+ 1 % = 0,00	0,0	
Сума 1	**kWh/m²a**	**0,0**	**0,0**		**0,0**	
Ефект. на отдаване	0,0 %	0,0	0,0		0,0	
Ефект.разпред.мрежа	0,0 %	0,0	0,0		0,0	
Автом. управление	50,0 %	50,0	50,0		50,0	
Овлажняване	Не	Не	Не		Не	
Е_П / ЕМ	0,0 %	96,0	96,0		96,0	
Сума 2	**kWh/m²a**	**0,0**	**0,0**		**0,0**	
КПД на топлоснабд.	0,0 %	0,0	0,0		0,0	
Сума 3	**kWh/m²a**	**0,0**	**0,0**		**0,0**	
Принос към отоплението	**kWh/m²a**	**0,0**	**0,0**		**0,0**	

Годишен отчет на енергопотреблението в сградата

Бюджет "Разход на енергия" | ЕС мерки | Мощностен бюджет | ЕТ крива | Годишно разпределение | Топлинни загуби

Тип сграда БлагоевградРадовиш1 Клим. зона Клим. зона 9 - Благоевград

Референтни стойности 2015

Параметър	Еталон kWh/m²	Състояние kWh/m²	Състояние kWh/a	Базова линия kWh/m²	Базова линия kWh/a	След ЕСМ kWh/m²	След ЕСМ kWh/a
1. Отопление	9,3	72,7	146 201	170,1	341 812	26,0	52 265
2. Вентилация (отопл.)	0,0	0,0	0	0,0	0	0,0	0
3. БГВ	40,5	26,7	53 597	40,5	81 477	40,5	81 477
4. Помпи. вент.(отопл.)	0,0	0,0	0	0,0	0	0,0	0
5. Осветление	3,2	3,2	6 456	3,2	6 456	2,9	5 829
6. Разни	13,8	13,8	27 737	13,8	27 737	13,8	27 737
Общо (отопление)	66,9	116,4	233 992	227,6	457 482	83,2	167 309
Обща отопляема площ	2 010						

Мощностен бюджет

Бюджет "Разход на енергия" | ЕС мерки | Мощностен бюджет | ЕТ крива | Годишно разпределение | Топлинни загуби

Тип сграда БлагоевградРадовиш1 Клим. зона Клим. зона 9 - Благоевград

Референтни стойности 2015 Изчислителна температура -10,0

Параметър	Състояние		Базова линия		След ECM	
	W/m²	kW	W/m²	kW	W/m²	kW
1. Отопление	78,4	158	99,7	200	33,2	67
2. Вентилация (отопл.)	0,0	0	0,0	0	0,0	0
3. БГВ	0,0	0	0,0	0	0,0	0
4. Вентилатори и помпи	0,0	0	0,0	0	0,0	0
5. Осветление	0,0	0	0,0	0	0,0	0
6. Разни	0,0	0	0,0	0	0,0	0

Крива – зависимост между седмично енергопотребление и средномесечната температура на външния въздух

Бюджет "Разход на енергия" | ЕС мерки | Мощностен бюджет | ЕТ крива | Годишно разпределение | Топлинни загуби

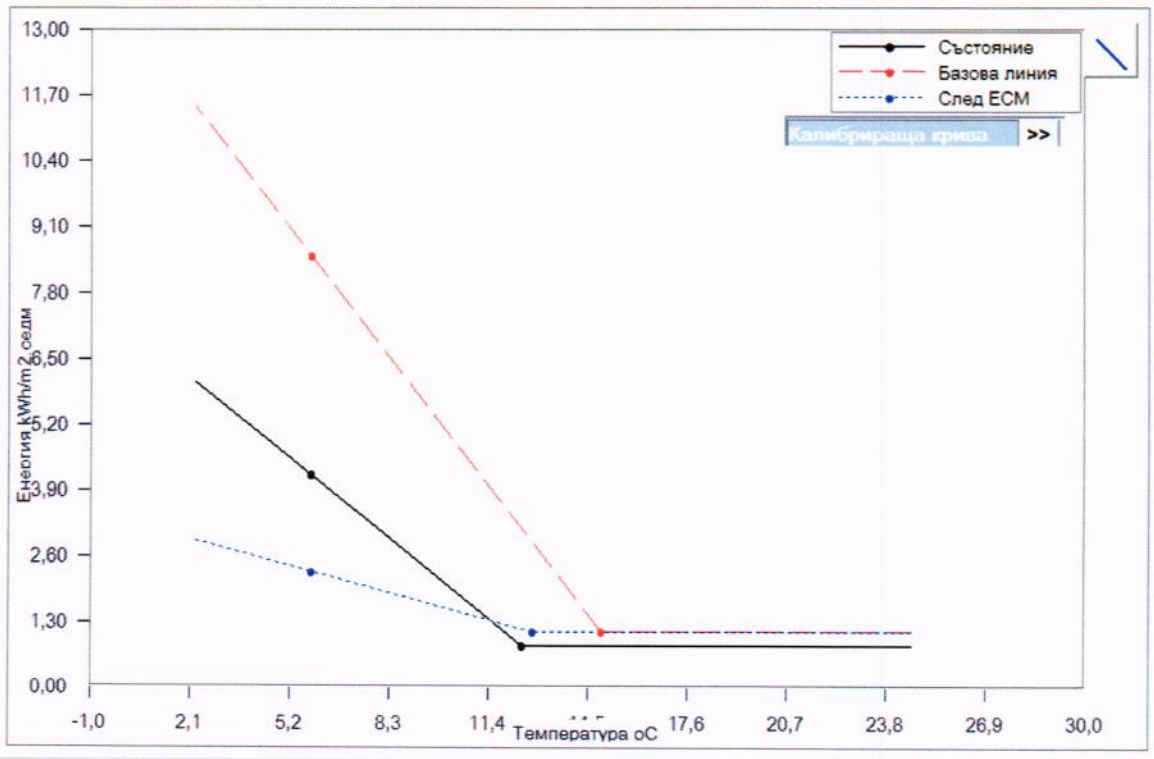

Годишно разпределение на разходите

Бюджет "Разход на енергия" | ЕС мерки | Мощностен бюджет | ЕТ крива | Годишно разпределение | Топлинни загуби

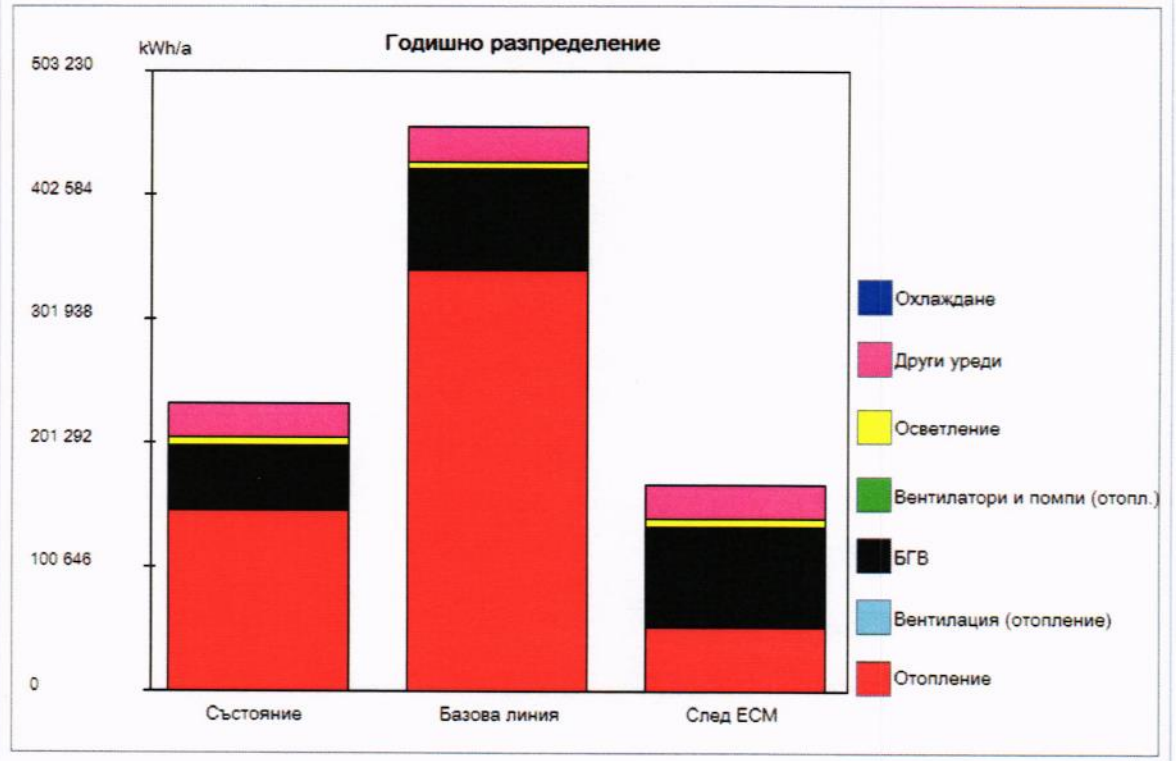

Топлинни загуби преди и след ECM

Бюджет "Разход на енергия" | ЕС мерки | Мощностен бюджет | ЕТ крива | Годишно разпределение | Топлинни загуби

Тип сграда БлагоевградРадовиш1 Клим. зона Клим. зона 9 - Благоевград

Референтни стойности 2015

	Състояние		След ECM	
Топлинни загуби през/от	**H W/K**	**H' W/m²K**	**H W/K**	**H' W/m²K**
Външни стени	2 932	1,46	489	0,24
Врати и прозорци	1 429	0,71	705	0,35
Покрив	474	0,24	69	0,03
Под	399	0,20	124	0,06
Инфилтрация	1 678	0,83	912	0,45
Вентилация (отопл.)	0	0,00	0	0,00
Общо	**6 911**	**3,44**	**2 299**	**1,14**

Спестена енергия при прилагане на ECM

Бюджет "Разход на енергия" | ЕС мерки | Мощностен бюджет | ЕТ крива | Годишно разпределение | Топлинни загуби

Тип сграда БлагоевградРадовиш1 Клим. зона Клим. зона 9 - Благоевград

Референтни стойности 2015

Параметър	kWh/m²	kWh/a	Действ. kWh/a
1. Отопление: U - стени	76,02	152 792	152 7
1. Отопление: U - прозорци	22,69	45 598	45 59
1. Отопление: U - покрив	12,70	25 531	25 53
1. Отопление: U - под	8,63	17 344	17 34
1. Отопление: Инфилтрация	24,02	48 281	48 28
5. Осветление: Работен режим	0,11	225	225
5. Осветление: Едновр.мощност	0,20	401	401
Общо - отопление	**144,36**	**290 173**	**290 173**

ПРИЛОЖЕНИЕ 2

ИЗИСКВАНИЯ СЪГЛАСНО НПЕЕПЖС

Съгласно изискванията на програма Национална програма за енергийна ефективност на многофамилни жилищни сгради и изискванията записани в методическите указания е необходимо сградата след полагане на енергоспестяващите мерки да достигне клас С.

Съответствието с изискванията за енергийна ефективност за целите на **Националната програма за енергийна ефективност на многофамилни жилищни сгради**, за които първото им въвеждане в експлоатация е до 01.02.2010 г., включително се приема за изпълнено, когато *интегрираният показател – специфичен годишен разход на първична енергия в kWh/m^2 годишно*, съответства най-малко на клас на енергопотребление „С”.

Скалата с числови стойности на енергопотребление за жилищни сгради е както следва:

Клас	EPmin, kWh/m2	EPmax, kWh/m2	ЖИЛИЩНИ СГРАДИ
A+	<	48	A+
A	48	95	A
B	96	190	B
C	191	240	C
D	241	290	D
E	291	363	E
F	364	435	F
G	>	435	G

Референтни стойности на коефициента на топлопреминаване за целите на Националната програма през сградните ограждащи конструкции и елементи на сгради, които се използват за сравнение при изчисляване на годишния разход на енергия в жилищните сгради

№ по ред	Видове ограждащи конструкции и елементи	U, W/m^{2}K
		за сгради със среднообемна вътрешна температура $\theta_i \geq 15\ ^0C$
1.	Външни стени, граничещи с външен въздух	0,28
2.	Стени на отопляемо пространство, граничещи с неотопляемо пространство, когато разликата между среднообемната температура на отопляемото и неотопляемото пространство е равна или по-голяма от 5 ^0C	0,50
3.	Външни стени на отопляем подземен етаж, граничещи със земята	0,60
4.	Подова плоча над неотопляем подземен етаж	0,50
5.	Под на отопляемо пространство, директно граничещ със земята в сграда без подземен етаж	0,40
6.	Под на отопляем подземен етаж, граничещ със земята	0,45
7.	Под на отопляемо пространство, граничещо с външен въздух, под над проходи или над други открити пространства, еркери	0,25
8.	Стена, таван или под, граничещи с външен въздух или със земята, при вградено площно отопление	0,40

ПРИЛОЖЕНИЕ 2

9.	Плосък покрив без въздушен слой или с въздушен слой с дебелина δ ≤ 0,30 m; таван на наклонен или скатен покрив с отоплявано подпокривно пространство, предназначено за обитаване	0,25
10.	Таванска плоча на неотопляем плосък покрив с въздушен слой с дебелина δ > 0,30 m Таванска плоча на неотопляем, вентилиран или невентилиран наклонен/скатен покрив със или без вертикални ограждащи елементи в подпокривното пространство	0,30
11.	Външна врата, плътна, граничеща с външен въздух	2,2
12.	Врата, плътна, граничеща с неотопляемо пространство	3,5

Референтни стойности на коефициента на топлопреминаване за целите на Националната програма през прозрачни ограждащи конструкции (прозорци и врати) за жилищни и нежилищни сгради, които се използват за сравнение при изчисляване на годишния разход на енергия в сградите		
№ по ред	Вид на сглобения елемент - завършена прозоречна система	U_w, W/m^{2}K
1.	Външни прозорци, остъклени врати и витрини с крила на вертикална и хоризонтална ос на въртене, с рамка от екструдиран поливинилхлорид (PVC) с три и повече кухи камери; покривни прозорци за всеки тип отваряемост с рамка от PVC	1,4
2.	Външни прозорци, остъклени врати и витрини с крила на вертикална и хоризонтална ос на въртене, с рамка от дърво/покривни прозорци за всеки тип отваряемост с рамка от дърво	1,6/1,8
3.	Външни прозорци, остъклени врати и витрини с крила на вертикална и хоризонтална ос на въртене, с рамка от алуминий с прекъснат топлинен мост	2,0
4.	Окачени фасади/окачени фасади с повишени изисквания	1,75/1,9

Изискванията съгласно НПЕЕМЖС съвпадат с чл. 6. (Изм. - ДВ, бр. 85 от 2009 г., изм. - ДВ, бр. 27 от 2015 г., в сила от 14.04.2015 г.) на Наредба №7 за енергийна ефективност на сгради, ал. 2 - скалата на класовете на енергопотребление за видовете категории сгради се определя по Приложение № 10. Съгласно чл. 6. (Изм. - ДВ, бр. 85 от 2009 г., изм. - ДВ, бр. 27 от 2015 г., в сила от 14.04.2015 г.) ал. 1 - съответствието с изискванията за енергийна ефективност на сградите се приема за изпълнено, когато стойността на интегрирания показател - специфичен годишен разход на първична енергия в kWh/m^2, съответства най-малко на следния клас на енергопотребление:

1. "B" - за нови сгради, които се въвеждат за първи път в експлоатация, и за съществуващи сгради, които са въведени в експлоатация след 1 февруари 2010 г.;

2. "C" - за съществуващи сгради, които са въведени в експлоатация до 1 февруари 2010 г. включително.

СГРАДАТА Е ВЪВЕДЕНА В ЕКСПЛОАТАЦИЯ ПРЕДИ 2010 Г. И СЛЕД ПРИЛАГАНЕ НА ПАКЕТА ОТ ЕСМ БИ ПОПАДНАЛА В КЛАС „С“.

ПРИЛОЖЕНИЕ 3

ПРОГРАМА ЗА ЕНЕРГИЕН МОНИТОРИНГ

Обследването за енергийна ефективност е основа за определяне на енергийните характеристики на обектите, за съставяне на програми за енергийна ефективност и осъществяване на мерки за енергоспестяване, както и за последващ мениджмънт на енергийните системи в обектите.

За постигане на предвидените резултати от обследването за енергийна ефективност е необходимо въвеждане на правила за експлоатация и поддръжка на енергийните системи, както и въвеждане на енергиен мониторинг.

Чрез *енергийният мониторинг* се контролира поддържането на енергопотреблението на предвиденото нормативно ниво. Анализа на данните от мониторинга е основа за вземане на решения за експлоатацията, поддръжката, ремонта и обновяването на сградите и системите в тях.

Необходими измервателни средства за извършването на енергиен мониторинг

1. Термометър за измерване на температура на външния въздух (препоръчително е да има възможност за запис на данните);
2. Термометри за измерване на вътрешната температура в представителни помещения (препоръчително е да има възможност за запис на данните);
3. Термометри за измерване на температурите на подаващия и връщащия топлоносител (вътрешен отоплителен кръг);
4. Уред за измерване на количеството потребена топлина;

Предписания за разположение на термометрите

1. Термометърът за измерване на температурата на околния въздух не трябва да се поставя на фасади, които са в близост до технически помещения, кухни, вентилационни решетки и други, в които се отделя голямо количество топлина.

2. Термометрите за измерване на температурите в помещенията задължително трябва да са поне толкова броя, колкото са щранговете от разпределителния колектор. Добре е да има и на представителни етажи (последен и първи), както и в помещения с неблагоприятно разположение спрямо небесната ориентация.

Програма и дейности, които трябва да изпълняват отговорните лица за сградните инсталации

Отговорните за сградата технически лица трябва да притежават копие от издаденият сертификат за всяка конкретна сграда и да се придържат стриктно към енергийните показатели вписани в него. За да бъде изпълнено това, тези лица попълват клетвени декларации, че са запознати със законовата рамка и ангажиментите си за поддържане нивото на енергопотребление в сградата до нормативно позволеното.

Всяко от техническите лица трябва да изпълнява ежегодно следната програма, като за всяка отделна позиция се пишат нарочни докладни до ръководството на обекта с копие до одитиращата фирма:

ПРИЛОЖЕНИЕ 3

1. Преди началото на всеки отоплителен сезон е необходимо да се направи проверка на отделните измервателни уреди.
2. Всекидневно регистриране на температурите и доставяне на информация на фирмата занимаваща се с енергийния мониторинг на сградата - седмично.
3. От топломера се отчита потреблението на енергия за топлина -седмично.
4. Отчитат се и температурите на входа и изхода на вътрешния отоплителен кръг - седмично.
5. Отчита се потребената енергия от електромера.
6. Отчитат се работените часове на основни системи или консуматори, които се следят.

Процедури за ежеседмичен енергиен мониторинг

1. За съответната седмица се пресмята средната температура.
2. Отчитат се показанията от топломера (разходомера, електромера) и се изчислява специфичното потребление на енергия.
3. Отчитат се и средните стойности на температурите по представителни помещения.
4. Отклоненията от предварително зададените стойности предизвестяват за нередности в настройките или неправилно функциониране на сградната инсталация.

При ръчно записване на информацията се препоръчва разработването на съответни бланки, подходящи за инсталираните контролно-измервателни уреди.

Причини за отклоненията от предварително зададените параметри, с които трябва техническите лица да се съобразяват и да наблюдават

Най-често срещаните причини за отклонения от предварително зададените параметри според световния опит са:

- грешна настройка на термостатите
- грешна настройка на системата за автоматичен контрол
- голям процент отворени прозорци
- повреда в регулиращите вентили
- течове в разпределителната мрежа
- неправилно пълнене на инсталацията, което води до въздух във водните отоплителни инсталации и невъзможност за поддържане на параметрите на микроклимата и т.н.

При седмично (ръчно или автоматизирано) събиране на данни може да се открият дефектите в системите или в настройките своевременно без това да доведе до сериозни финансови последствия. Така също може да се определят разходите за енергия и да се предвиди бюджет. Повишава се и качеството на извършвания анализ за годишното потребление на енергия и свързаните с това разходи.

При допуснати големи отклонения от еталонните и нормативно допустимите, се преминава към почасово замерване и отчитане до откриване на причините и отстраняването им.

ПРИЛОЖЕНИЕ 3

Инструктаж на техническия персонал по поддръжката на инсталациите

- Фирмата, извършила енергийното обследване на обекта, преди началото на всеки отоплителен сезон, извършва инструктаж на техническия персонал, който отговаря за сградните инсталации;
- Прави се проверка на състоянието на всички измервателни уреди;
- Проверяват се системите за поддържане на микроклимата в сградите. Внимателно се пълни системата за отопление за да не се получат въздушни възглавници;
- Проверяват се електрическите инсталации;
- Оглежда се състоянието на ограждащите елементи – дограма, стени, подове и покрив. При наличието на проблеми със счупени прозорци, течове и др., своевременно се отстраняват;
- Техническият персонал по поддръжката на сградните инсталации се информира за необходимите параметри на микроклимата, които трябва да се зададат в сградата и да се поддържат през отоплителния сезон;
- Трябва да се следи за отваряне на прозорците, което води до преразход на топлина;
- Всяка седмица трябва да се отчитат данните, от топломера, средно седмичната температура на външния въздух, средно седмичната температура в представителните помещения и да се предоставят информацията на фирмата извършила енергийния одит.
- При нередности в измервателните прибори своевременно да информират, за да се избегнат неточности в данните;
- След инструктажа отговорниците се подписват, че са запознати със задълженията си.

При неизпълнение на горния инструктаж, техническият персонал отговарящ за системите за поддържане на нормални условия на работа носи отговорност.

По преценка на ръководството на обекта би могло да бъде назначен специален служител, който да отговаря за енергийната ефективност и пряко да контролира изпълнението на мониторинга. Това би облекчило сериозно процеса на отчитане на изискуемите енергийни показатели.

ПРИЛОЖЕНИЕ 4

ПРИМЕРНА БЛАНКА ЗА СЪБИРАНЕ НА ИНФОРМАЦИЯ ОТ ОТГОВОРНИК „ЕНЕРГИЙНА ЕФЕКТИВНОСТ“

Месец							
Януари-седмица I-ва	**1.1** 8ч. 18ч	**2.1** 8ч. 18ч	..	..	..	..	**7.1** 8ч. 18ч
Външна температура, °C (средна)							
Вътрешна температура, °C (средна) 1. 2. 3. 4.							
Разход на енергия, kWh							
Температура на входа на сградната инсталация, °C (вътрешен кръг)							
Температура на изхода на сградната инсталация, °C (вътрешен кръг)							

ПРИЛОЖЕНИЕ 5

КОЛИЧЕСТВЕНО - СТОЙНОСТНА СМЕТКА
(Прогнозен разчет на разходите за СМР на сградата)

No по ред	Описание на допустимите дейности	Ед. Мярка	Количество общо за сградата/блок секцията	Ед. цена в лв. (без ДДС)	Обща цена в лв. (без ДДС)
1	2	3	4	5	7
	I. Подмяна на дограма		**#REF!**		
1	Демонтаж на съществуваща дървена и метална дограма	m²	277.29	5.50	1 525.10
2	Доставка и монтаж на PVC дограма с двоен стъклопакет, с едно ниско емисионно стъкло, с коефициент на топлопреминаване <1.40 W/m2K, пет камерна - по спецификация	m²	311.38	205.00	63 832.90
3	Доставка и монтаж AL дограма с коефициент на топлопреминаване 1,70 W/m2K - входни врати	m²	7.50	210.00	1 575.00
4	Доставка и монтаж на автомат за затваряне на външна врата	бр.	1.00	220.00	220.00
				ОБЩО за подмяна на дограма:	**67 153.00**

No по ред	Описание на допустимите дейности	Ед. мярка	Количество общо за сградата/блок секцията	Ед. цена в лв. (без ДДС)	Обща цена в лв. (без ДДС)
1	2	3	4	5	6=4x5
	I. Задължителни СМР съпътстващи подмяна на дограма				
1	Вътрешно обръщане на дограма (вкл. гипсова шпакловка, ъгъл с мрежа и др.)	m	797.19	9.50	7 573.31
2	Доставка и монтаж на външен алуминиев подпрозоречен перваз широчина до 30 см	m	410.17	25.00	10 254.25

3	Доставка и монтаж на вътрешен PVC подпрозоречен перваз	m	283.11	20.00	5 662.20
4	Работи по реновиране на стълбищна клетка: по сваляне на постна боя; грундиране по стени и тавани; сваляне на стара блажна боя и грундиране по цокли; шпакловка стени и тавани с гипсово лепило; боядисване шпакловани стени и тавани с цветен латекс, двукратно; боядисване парапети; дозиждане на чупки и отвори; направа на бордове по арх.детайл; възстановяване парапети и др.)	m²	450.00	20.00	9 000.00
ОБЩО за задължителни СМР съпътстващи подмяна на дограма:					**32 489.76**

No по ред	**Описание на допустимите дейности**	**Ед. мярка**	**Количество общо за сградата/блок секцията**	**Ед. цена в лв. (без ДДС)**	**Обща цена в лв. (без ДДС)**
1	**2**	**3**	**4**	**5**	**6=4x5**
	II. Топлинно изолиране на външни стени		**#REF!**		
1	Полагане на дълбокопроникващ грунд преди монтаж на топлоизолационна система по фасади (вкл. страници на дограма);	m²	1904.40	3.00	5 713.20
2	Доставка и монтаж на топлоизолационна система тип експандиран пенополистирол, δ=10 см и с коеф. на топлопроводност λ=0,035 W/mK (вкл. лепило, арм. мрежа, ъглови профили и крепежни елементи) в/у външни стени, страници и други вертикални бетонови елементи (по част от площта - ивици от топлинна изолация над или около отвори по външните стени на сградата или хоризонтални ивици от топлинна изолация по периметъра на сградата, от продукти с класове по реакция на огън А1 или АА2, с коефициент на топлопроводност λ≤ 0,060 W/mK и минимална плътност 100 kg/m3)	m²	1696.16	40.20	68 185.63
3	Доставка и монтаж на топлоизолационна система тип експандиран пенополистирол, δ= 5 см и с коеф. на топлопроводност λ=0,035 W/mK (вкл. лепило, арм. мрежа, ъглови профили и крепежни елементи) в/у външни стени, страници и други вертикални бетонови елементи;	m²	48.80	35.00	1 708.00

4	Доставка и монтаж на топлоизолационна система по страници на прозорци, тип експандиран пенополистирол, δ=2.0 см, ширина 25 см. с коеф. на топлопроводност λ=0,035 W/mK (вкл. лепило, арм. мрежа, шпакловка, ъглови профили, крепежни елементи)	m	797.19	8.00	6 377.52
	Полагане на цветна силикатна екстериорна мазилка (съгласно цветен проект) по външни стени и страници, включително грундиране	m²	1944.26	28.00	54 439.24
				ОБЩО за топлинно изолиране на външни стени:	**136 423.59**

No по ред	Описание на допустимите дейности	Ед. мярка	Количество общо за сградата/блок секцията	Ед. цена в лв. (без ДДС)	Обща цена в лв. (без ДДС)
1	2	3	4	5	6=4x5
	II. Задължителни СМР съпътстващи топлинно изолиране на външни стени				
1	Доставка, монтаж и демонтаж на фасадно скеле, носещо, високоетажно с междинни временни укрепвания към фасадите.	m²	1735.89	5.00	8 679.45
2	Изкърпване вароциментова мазилка по фасади, парапети и дъна на тераси (вкл. очукване и консолидация на основата)	m²	250.00	25.00	6 250.00
3	Полагане на дълбокопроникващ грунд преди шпакловка с мрежа на козирки, страници, парапети и други без топлоизолация	m²	200.00	3.00	600.00
4	Шпакловка с мрежа на козирки, страници, парапети и други елементи без топлоизолация	m²	200.00	15.00	3 000.00
5	Полагане на цветна силикатна екстериорна мазилка (съгласно цветен проект) на козирки, страници и други без топлоизолация, включително грундиране	m²	200.00	28.00	5 600.00
6	Демонтаж и монтаж външни тела климатици, сателитни антени, решетки и други.	бр.	39.00	200.00	7 800.00
				ОБЩО за задължителни СМР съпътстващи топлинно изолиране на външни стени:	**31 929.45**

No по ред	Описание на допустимите дейности	Ед. мярка	Количество общо за сградата/блок секцията	Ед. цена в лв. (без ДДС)	Обща цена в лв. (без ДДС)
1	2	3	4	5	6=4x5
	III. Топлинно изолиране на покрив		**#REF!**		
	Доставка и полагане на топлинна изолация от минерална вата , δ=12 см и с коеф. на топлопроводност λ=0,035 W/mK, по таванска плоча	m²	239.30	40.00	9 572.00

	Доставка и полагане на топлинна изолация от екструдиран пенополистирол, δ=12 см и с коеф. на топлопроводност λ=0,035 W/mK, по покриви машинно и покриви тераси	m²	62.70	45.00	2 821.50
	Доставка и полагане на пароизолация /фолио/	m²	302.00	5.00	1 510.00
	Полагане на дълбокопроникващ контактен грунд	m²	302.00	3.00	906.00
	Изпълнение на защитна армирана циментова замазка с дебелина до 5см върху топлоизолацията	m²	302.00	34.00	10 268.00
	Доставка и монтаж на гранитогрес (теракота) по покрив тераса, вкл всички разходи	m²	37.50	39.00	1 462.50
	Полагане на дълбокопроникващ грунд преди монтаж на топлоизолационна система по стени борд/таванси етаж	m²	106.78	3.00	320.34
	Доставка и монтаж на топлоизолационна система тип експандиран пенополистирол, δ=10 см и с коеф. на топлопроводност λ=0,035 W/mK (вкл. лепило, арм. мрежа, ъглови профили и крепежни елементи) по стени борд/таванси етаж	m²	106.78	40.20	4 292.56
	Полагане на цветна силикатна екстериорна мазилка (съгласно цветен проект) по по стени борд/таванси етаж	m²	106.78	28.00	2 989.84
				ОБЩО за топлинно изолиране на покрив:	**34 142.74**

No по ред	**Описание на допустимите дейности**	**Ед. мярка**	**Количество общо за сградата/блок секцията**	**Ед. цена в лв. (без ДДС)**	**Обща цена в лв. (без ДДС)**
1	**2**	**3**	**4**	**5**	**6=4x5**
	III. Задължителни СМР съпътстващи топлинно изолиране на покрив				
1	Доставка и монтаж нова двуслойна хидроизолационна система от рулонна битумно-полимерна мембрана модифицирана с APAO полимер, горен пласт с посипка 5,4 кг и аксесоари по покрив таванси помещения	m²	239.30	35.00	8 375.50
	Доставка и монтаж хидроизолационни мембрани по покриви машинно и покриви тераси	m²	62.70	33.00	2 069.10
2	Тенекиджийски работи: Демонтаж, доставка и монтаж на обшивки и поли от поцинкована ламарина около комини, стени, бордове, дилатационни фуги и други.	m²	100.00	30.00	3 000.00

3	Възстановяване на комини и повърхности, очукване, консолидация, измазване с ВЦ разтвори. Доставка и монтаж на олекотени шапки комини. Боядисване с вододисперсионни бои в цвят по указание на проектанта.	m²	35.00	26.00	910.00
4	Проверка чрез измерване на място и направа на нови заземителни инсталации	бр.	1.00	4000.00	4 000.00
5	Ремонт и възстановяване на мълниезащитна инсталация (вкл. измерване и изпитване)	бр.	1.00	7000.00	7 000.00
6	Почистване, натоварване на камион и извозване на строителни отпадъци на 10 км	m³	55.00	50.00	2 750.00
ОБЩО за задължителни СМР съпътстващи топлинно изолиране покрив:					**28 104.60**

No по ред	**Описание на допустимите дейности**	**Ед. мярка**	**Количество общо за сградата/блок секцията**	**Ед. цена в лв. (без ДДС)**	**Обща цена в лв. (без ДДС)**
1	**2**	**3**	**4**	**5**	**6=4x5**
	IV. Топлинно изолиране на под		**#REF!**		
	Полагане на дълбокопроникващ грунд преди монтаж на топлоизолационна система по таван сутерен	m²	264.50	3.00	793.50
	Доставка и монтаж на експандиран пенополистирол, δ=5 см и с коеф. на топлопроводност λ=0,035 W/mK (вкл. лепило, арм. мрежа, ъглови профили и крепежни елементи) по таван сутерен	m²	264.50	28.00	7 406.00
	Полагане на дълбокопроникващ грунд преди монтаж на топлоизолационна система по стени сутерен	m²	95.83	3.00	287.49
	Доставка и монтаж на топлоизолационна система тип XPS, δ= 10 см и с коеф. на топлопроводност λ=0,035 W/mK (вкл. лепило, арм. мрежа, ъглови профили и крепежни елементи) в/у стени сутерен	m²	95.83	44.00	4 216.52
	Полагане на цветна акрилна екстериорна МОЗАЙКА (съгласно цветен проект) по стени сутерен	m²	95.83	38.00	3 641.54
1	Полагане на дълбокопроникващ грунд преди монтаж на топлоизолационна система по дъна балкони /еркери/ и др.	m²	37.50	3.00	112.50
2	Доставка и монтаж на топлоизолационна система тип експандиран пенополистирол, δ= 12 см и с коеф. на топлопроводност λ=0,035W/mK (вкл. лепило, арм. мрежа, ъглови профили и крепежни елементи) по дъна балкони /еркери/ и др.	m²	37.50	40.20	1 507.50
3	Полагане на цветна силикатна екстериорна мазилка (съгласно цветен проект) по дъна балкони /еркери/ и др.	m²	37.50	28.00	1 050.00

				ОБЩО за топлинно изолиране на под:	**19 015.05**
No по ред	**Описание на допустимите дейности**	**Ед. мярка**	**Количество общо за сградата/блок секцията**	**Ед. цена в лв. (без ДДС)**	**Обща цена в лв. (без ДДС)**
1	**2**	**3**	**4**	**5**	**6=4x5**
	II. Задължителни СМР съпътстващи топлинно изолиране на под				
1	Почистване и подготовка на сутерен за монтиране на топлоизолационна система от експандиран пенополистирол	m^2	264.50	5.00	1 322.50
				ОБЩО за задължителни СМР съпътстващи топлинно изолиране на под:	**1 322.50**
No по ред	**Описание на допустимите дейности**	**Ед. мярка**	**Количество общо за сградата/блок секцията**	**Ед. цена в лв. (без ДДС)**	**Обща цена в лв. (без ДДС)**
1	**2**	**3**	**4**	**5**	**6=4x5**
	V. Ремонт на електроинсталация и въвеждане на енергоспестяващо осветление в общите части				
1	Частична рехабилитация на съществуващата осветителна инсталация в общите части (стълбищни клетки), ремонт на ел. инсталацията в общите части на сградата. Доставка и монтаж на плафони с датчици за движение, съвместими със енергоспестяващо осветление (LED) осветление. Монтиране на енергоспестяващи тела в общите части на сградата – 5 - 11W.	к-т	1.00	3 128.60	3 128.60
				ОБЩО за ремонт на електроинсталация и въвеждане на енергоспестяващо осветление в общите части :	**3 128.60**
No по ред	**Описание на допустимите дейности**	**Ед. мярка**	**Количество общо за сградата/блок секцията**	**Ед. цена в лв. (без ДДС)**	**Обща цена в лв. (без ДДС)**
1	**2**	**3**	**4**	**5**	**6=4x5**
	II. Задължителни СМР съпътстващи ремонт на електроинсталация и въвеждане на енергоспестяващо осветление в общите части				
1				0.00	0.00
				ОБЩО за задължителни СМР съпътстващи ремонт на електроинсталация и въвеждане на енергоспестяващо осветление в общите части :	**0.00**