ОБСЛЕДВАНЕ ЗА ЕНЕРГИЙНА ЕФЕКТИВНОСТ



Многофамилна жилищна сграда в гр. Благоевград, ж.к. Струмско, ул. Броди, бл. 14

Жилищната сграда се реализира в рамките на Националната програма за енергийна ефективност на многофамилни жилищни сгради

СЪДЪРЖАНИЕ

	Информация за енергийния потребител	Стр. 4
	Информация за организацията провела обследването	
	Екип извършил обследването	
1.	**ВЪВЕДЕНИЕ**	Стр. 5
2.	**ОПИСАНИЕ НА СГРАДАТА**	Стр. 5
2.1.	Общи данни за конструкцията, ограждащите елементи, енергоснабдяване, режим на обитаване и климатични условия	Стр. 5
2.2.	Геометрични характеристики на сградата	Стр. 9
3.	**АНАЛИЗ И ОЦЕНКА НА СЪСТОЯНИЕТО НА СГРАДНИТЕ ОГРАЖДАЩИ КОНСТРУКЦИИ И ЕЛЕМЕНТИ**	Стр. 9
3.1.	Строителни и топлофизични характеристики на прозорци и врати	Стр. 9
3.2.	Строителни и топлофизични характеристики на външни стени	Стр. 10
3.3.	Строителни и топлофизични характеристики на под	Стр. 13
3.3.1.	*Под тип 1 - под над неотопляем сутерен*	Стр. 14
3.3.2.	*Под тип 2 – под към външен въздух*	Стр. 16
3.4.	Строителни и топлофизични характеристики на покрив	Стр. 16
3.4.1.	*Покрив тип 1 – плосък студен покрив*	Стр. 17
3.4.2.	*Покрив тип 2 – плосък топъл покрив над асансьорна клетки*	Стр. 18
3.4.3.	*Покрив тип 3 – плосък топъл покрив /тераси /*	Стр. 18
3.4.4.	*Покрив тип 4 – плосък топъл покрив /тераси последен етаж/*	Стр. 18
4.	**АНАЛИЗ И ОЦЕНКА НА СЪСТОЯНИЕТО НА СИСТЕМИТЕ**	Стр. 19
4.1.	Топлоснабдяване	Стр. 19
4.2.	Отоплителна инсталация и съоръжения	Стр. 19
4.3.	Студозахранване и климатизация	Стр. 19
4.4.	Вентилация	Стр. 19
4.5.	Битово горещо водоснабдяване	Стр. 20
4.6.	Консуматори на електроенергия (електропотребление)	Стр. 21
4.6.1.	*Осветителна уредба*	Стр. 21
4.6.2.	*Уреди, влияещи на топлинния баланс на сградата*	Стр. 23
5.	**ЕНЕРГИЕН БАЛАНС НА СГРАДАТА.**	Стр. 24
5.1.	Енергопотребление на сградата	Стр. 24
5.2.	Дялово разпределение на енергопотреблението на сградата по основни енергоконсуматори	Стр. 28
5.3.	Анализ на разхода на енергия за сградата	Стр. 29
6.	**МОДЕЛНО ИЗСЛЕДВАНЕ НА СГРАДАТА**	Стр. 29
6.1.	Създаване на модел на сградата	Стр. 29
6.2.	Режим отопление	Стр. 30
6.3.	Калибриране на модела	Стр. 32
6.4.	Нормализиране на модела (базова линия)	Стр. 34
6.5.	Годишен отчет на енергопотреблението	Стр. 35

7. ОЦЕНКА НА ВЪЗМОЖНОСТИТЕ ЗА НАМАЛЯВАНЕ НА РАЗХОДА НА ЕНЕРГИЯ Стр. 37

7.1. Пакети от енергоспестяващи мерки за повишаване на енергийната ефективност Стр. 41

7.1.1. Пакет от енергоспестяващи мерки – П1 Стр. 41

7.1.2. Пакет от енергоспестяващи мерки – П2 Стр. 43

7.2. Икономически анализ на мерките Стр. 45

7.3. Технически анализ и оценка на годишното количество спестени емисии на CO_2 Стр. 49

8. ЗАКЛЮЧЕНИЕ Стр. 52

ПРИЛОЖЕНИЕ 1 - ЕКРАННИ ОБРАЗИ ОТ ЕАВ НС 1.0

ПРИЛОЖЕНИЕ 2 - ИЗИСКВАНИЯ СЪГЛАСНО НПЕЕПЖС

ПРИЛОЖЕНИЕ 3 - ПРОГРАМА ЗА ЕНЕРГИЕН МОНИТОРИНГ

ПРИЛОЖЕНИЕ 4 - ПРИМЕРНА БЛАНКА ЗА СЪБИРАНЕ НА ИНФОРМАЦИЯ ОТ ОТГОВОРНИК „ЕНЕРГИЙНА ЕФЕКТИВНОСТ“

Информация за енергийния потребител

Наименование и адрес:	ж-к Струмско, ул. "Броди", бл.14 гр.Благоевград
Телефон за връзка:	+359878443305
e-mail:	-
Период на обследването	01.2016
Лице отговорно за обследването	Никола Начев

Информация за организацията провела обследването

Наименование	„ЕП КОНСУЛТ“ ЕООД
Адрес	гр. София, кв. Княжево, ул. Бял Нарцис №5, вх. В
Телефон:	+359 878 987 468
Факс:	-
e-mail:	ep.consult.projects@gmail.com

Екип извършил обследването

инж. Лиляна Кръстева Енева	
инж. Драговест Благоев Джалов	
инж. Антоанета Йорданова Димова	

Управител

Красимира Василева	

1. ВЪВЕДЕНИЕ

Настоящото обследване за енергийна ефективност и сертифициране на жилищен блок 14 в ж.к. Струмско, гр. Благоевград е изготвено въз основа на действащата в страната нормативна уредба, предоставяща правната и техническа основа относно изискванията за енергийна ефективност, а именно:

- Закон за устройство на територията;
- Закон за енергийната ефективност, който урежда обществените отношения, свързани с провеждането на държавната политика за повишаване на енергийната политика при крайно потребление на енергия и предоставянето на енергийни услуги;
- Закон за енергетиката.

С Наредба №7/2004 г. за енергийна ефективност на сгради (изменение от бр. 27/14.04.2015г. и бр. 90/20.11.2015г. на ДВ) се определят минималните изисквания към енергийните характеристики на сградите, техническите изисквания за енергийна ефективност и техническите правила и норми за проектиране на топлоизолацията на сгради и референтните стойности на коефициента на топлопреминаване през ограждащите конструкции и елементи.

Енергийното обследване на сградата има за цел да установи интегрираната енергийна характеристика на сградата, да се класифицира, съгласно клас на енергопотребление и да набележи мерки за енергоспестяване, които да доведат до издаването на сертификат.

2. ОПИСАНИЕ НА СГРАДАТА

2.1. Общи данни за конструкцията, ограждащите елементи, енергоснабдяване, режим на обитаване и климатични условия



Ситуация ***Фиг.2.1.1***

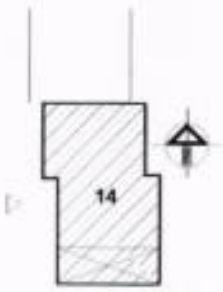

Схема на сградата ***Фиг.2.1.2***

Обследваната жилищна сграда се намира в Благоевград, ж.к. Струмско, блок 14. Въведена е експлоатация през 1978 г. Състои се от един блок с 8 надземни жилищни етажа и сутеренен етаж /полуподземен/. В сутеренния етаж са разположени мазетата към апартаментите и помещения за общи нужди. Сградата е част от комплекс сгради находящ на ул. Броди.

Конструктивната схема е безскелетно-панелна, проектирана и изпълнена на принципа на клетъчната схема (с напречни и надлъжни носещи стени) панели или едропанелна жилищна сграда (ЕПЖС).

Ограждащите външни стени на сградата са изградени от стоманобетонови панели. Външна топлинна изолация с дебелина 5 cm (EPS) е монтирана по част от фасадите на сградата и като цяло е в добро състояние.

Част от дограмата в жилищата е подменена основно с PVC двоен стъклопакет и много малка част алуминиева. Старите неподменени прозорци са слепени с дървена рамка, недобре уплътнена и деформирана на места в резултат на дългия период на експлоатация. Входната врата е дървена и не отговаря на изискванията. Дограмата в стълбищните клетки е частично подменена, но основно е дървена слепена.

Покривът на сградата е плосък студен (двоен), като светлата височина на подпокривното пространство е 0.95 m, покрит с битумна хидроизолация.

Подът е под към външен въздух и под над неотопляеми сутерен, като подовата плоча на първи жилищен етаж, граничеща с неотопляем обем е с няколко различни вида покритие.

ФАСАДА ЗАПАД



Фиг.2.1.3

ФАСАДА ИЗТОК



Фиг.2.1.4

По отношение на изискванията за захранване на потребителите с електрическа енергия (Наредба №3 за УЕУЕЛ), обектът се отнася към трета категория. Електрическото захранване е трифазно. Външното електрозахранване на сградата е изпълнено от разпределителна касета на ЕРП, монтирана на фасадата на сградата, с кабели тип АСВТ. Използвана е система TNC със заземен звезден център, двупроводна и четирипроводна. Нулевият проводник се използва и като предпазен.

Търговското мерене на електроенергията се извършва в метални етажни електромерни табла, които са монтирани в общите части – на стълбищните площадк, и в главното разпределително табло (ГРТ), монтирано в сутерена на всеки вход. За всеки отделен обект (апартамент) е предвиден отделен електромер. Апартаментите са захранени от електромерните табла. Защитата на абонатите в електромерните табла е с автоматични предпазители. Всички таблата са изпълнени са според изискванията на наредба №3 и ЕРП, таблата са заземени, електромерите са пломбирани.

В сградата няма функционираща централна отоплителна инсталация. Във всеки апартамент отоплението е решено самостоятелно. В част от апартаментите има изградени индивидуална отоплителна инсталация с котел тип камина на твърдо гориво – дърва с водна риза, или отоплението е с локални печки на твърдо гориво – дърва, а в останалите жилища се отоплявят с локални електрически отоплителни уреди и климатични сплит-

системи, работещи на директно изпарение/кондензация на хладилен агент. Всички живущи, включително и ползващите твърдо гориво – дърва, използват за отопление и локални електрически отоплителни уреди – ел. радиатори, ел. конвектори и др, както и климатични сплит-системи.

Основни източници на топлоенергия за сградата са твърдо гориво – дърва, въглища и електрическа енергия.

Сградата не е централно водоснабдена с топла вода за битови нужди. За подгряване на водата за битови нужди се използват електрически бойлери.

В сградата има 24 самостоятелни обекта с жилищно предназначение. Средният общ брой на обитателите за цялата сграда е 44 човека. Сградата се обитава от живущите 24 часа на ден, 7 дни в седмицата. Гореща вода се ползва от всички живущи.

табл.1.1.1

ДАННИ ЗА ОБЕКТА			
Сграда	МЖС ж-к Струмско бл. 14		
Адрес	ж-к Струмско, ул. "Броди", бл.14 гр.Благоевград		
Тип сграда	Жилищни сгради		
Собственост	Частна собственост		
Година на построяване		1978	
Брой обитатели + Персонал		44	
График обитатели час/ден		***График отопление час/ден***	
Работни дни, час/ден	24	***Работни дни, час/ден***	24
Събота, час/ден	24	***Събота, час/ден***	24
Неделя, час/ден	24	***Неделя, час/ден***	24

Съгласно климатичното райониране на Република България по Наредба №РД-16-1058/ 01.12.2009 г. за показателите за разход на енергия и енергийните характеристики на сградите, гр. Благоевград принадлежи към климатична зона 9, която се характеризира със следните климатични особености:

- Продължителност на отоплителния сезон е 160 дни,
  начало: 28 октомври, край: 5 април;
- Отоплителни денградуси - 2100 при 19°С средна температура в сградата;
- Изчислителната външна температура : -10°С.
- Средна надморска височина на обекта 410 м.

Като базови климатични данни са използвани измерените средномесечни температури на външния въздух за населеното място за периода 2013 г. – 2015 г., по данни на Националния институт по метеорология и хидрология към БАН, както и представителни средномесечни температури на външния въздух за Климатична зона 9.

2.2 Геометрични характеристики на сградата

табл. 2.2.1

Застроена площ	Разгъната застроена площ, $A_{РЗП}$	Отопляема площ, $A_{от.}$	Нетен отопляем обем,V	Брутен отопляем обем,V
m^2	m^2	m^2	m^3	m^3
192	1616	1432	3580	4363

3. АНАЛИЗ И ОЦЕНКА НА СЪСТОЯНИЕТО НА СГРАДНИТЕ ОГРАЖДАЩИ КОНСТРУКЦИИ И ЕЛЕМЕНТИ

3.1 Строителни и топлофизични характеристики на прозорци и врати

Част от дограмата в жилищата е подменена с PVC двоен стъклопакет и алуминиева. Старите неподменени прозорци са двукатни слепени с дървени рамки, недобре уплътнени и деформирана на места в резултат на дългия период на експлоатация. Уплътняващият маджун между рамката и остъкляването е напукан. Това е причина за увеличаване на инфилтрацията и загуби на енергия през остъклените части.

Входната врата е дървена. Дограмата в стълбищните клетки в по голямата си част е дървена слепена и в много лошо състояние.



Фиг.3.1.1



Фиг.3.1.2



Фиг.3.1.3



Фиг.3.1.4



Фиг.3.1.5



Фиг.3.1.6

Строителните и топлофизичните им характеристики на типовете прозорци и врати са представени в Таблици 3.1.1. и 3.1.2

табл. 3.1.1

Тип					Фасада												Обща площ по типове	
					И			С			З			Ю				
№	L	h	A	U	n	g	A	n	g	A	n	g	A	n	g	A		
-	m	m	m^2	W/m^2K	бр.	-	m^2	бр.	-	m^2	бр.	-	m^2	бр.	-	m^2	m^2	
1	2,1	1,4	2,94	2,438	8	0,52	23,52	0	0,52	0,00	24	0,52	70,56	0	0,52	0,00	94,08	ПРVC
2	2,1	1,5	3,15	2,444	1	0,53	3,15	0	0,53	0,00	2	0,53	6,30	0	0,53	0,00	9,45	ПРVC
3	1,5	1,5	2,25	2,42	1	0,50	2,25	0	0,50	0,00	2	0,50	4,50	0	0,50	0,00	6,75	ПРVC
4	0,75	2,3	1,73	2,361	12	0,44	20,70	0	0,44	0,00	0	0,44	0,00	0	0,44	0,00	20,70	ПРVC
5	2	1,8	3,6	2,456	5	0,54	18,00	0	0,54	0,00	0	0,54	0,00	0	0,54	0,00	18,00	ПРVC
6	1,4	1,4	1,96	2,407	7	0,49	13,72	0	0,49	0,00	0	0,49	0,00	0	0,49	0,00	13,72	ПРVC
7	3,6	1,5	5,4	2,47	4	0,55	21,60	0	0,55	0,00	1	0,55	5,40	0	0,55	0,00	27,00	ПРVC
8	0,7	1,4	0,98	2,314	0	0,40	0,00	0	0,40	0,00	14	0,40	13,72	0	0,40	0,00	13,72	ПРVC
9	1,5	1,4	2,1	2,413	0	0,50	0,00	0	0,50	0,00	0	0,50	0,00	0	0,50	0,00	0,00	ПРVC
10	0,8	1,5	1,2	2,343	0	0,43	0,00	3	0,43	3,60	0	0,43	0,00	3	0,43	3,60	7,20	ПРVC
11	0,75	2,3	1,73	2,63	8	0,44	13,80	0	0,44	0,00	0	0,44	0,00	0	0,44	0,00	13,80	ПД
12	2	1,8	3,6	2,63	4	0,54	14,40	0	0,54	0,00	0	0,54	0,00	0	0,54	0,00	14,40	ПД
13	1,4	1,4	1,96	2,63	4	0,49	7,84	0	0,49	0,00	0	0,49	0,00	0	0,49	0,00	7,84	ПД
14	0,7	1,4	0,98	2,63	0	0,40	0,00	0	0,40	0,00	7	0,40	6,86	0	0,40	0,00	6,86	ПД
15	3,6	1,5	5,4	6,66	9	0,55	48,60	0	0,55	0,00	3	0,55	16,20	0	0,55	0,00	64,80	МД
16	0,8	1,5	1,2	6,66	0	0,43	0,00	7	0,43	8,40	0	0,43	0,00	6	0,43	7,20	15,60	МД
17	0,6	0,6	0,36	6,66	5	0,26	1,80	0	0,26	0,00	6	0,26	2,16	0	0,26	0,00	3,96	МД
18	1,9	2,6	4,94	6,66	0	0,23	0,00	0	0,23	0,00	1	0,23	4,94	0	0,23	0,00	4,94	ВВ
19	1,1	2,6	2,86	6,66	0	0,05	0,00	0	0,05	0,00	1	0,05	2,86	0	0,05	0,00	2,86	ВВ
20			0	0		0,00	0,00		0,00	0,00		0,00	0,00		0,00	0,00	0,00	ПД
А общо							**189,38**			**12,00**			**133,50**			**10,80**	**345,68**	
g средно							**0,51**			**0,43**			**0,48**			**0,43**		
U средно							**3,59**			**5,37**			**3,26**			**5,22**		

a - ширина, m b - височина, m A - площ, m^2
U - коефициент на топлопреминаване, W/m^2K
g – коеф. на сумарна пропускливост на слънчевата енергия
ПРВС - PVC/ алуминиева дограма със стъклопакет
ПД – Дървена слепена дограма
МД – Метална дограма
ВВ – Входна врата

За референтните коефициенти на топлопреминаване според нормите от 2015г. (актуалните към момента норми) са отчетени следните стойности:

2015г. Uref, PVC=1.40 W/ m^2K
Uref, Al =1.70 W/ m^2K

3.2 Строителни и топлофизични характеристики на външни стени

Ограждащите външни стени на сградата са изградени от стоманобетонови панели. Външна топлинна изолация с дебелина 5 cm (EPS) е монтирана по част от фасадите на сградата.

Фасадните стени са разделени на 5 типа.

ФАСАДНА СТЕНА ТИП 1

Табл. 3.2.1

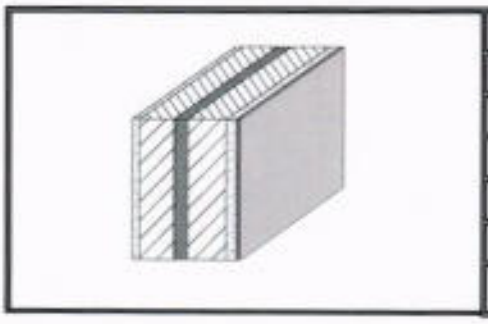

№	Материал	δ	λ	U
-	-	m	W/mK	W/m^2K
1	Външна мазилка	0.02	0.87	1,53
2	Стоманобетон	0.08	1.63	
3	Пенополистирол	0.04	0.1	
4	Стоманобетон	0.08	1.63	
5	Вътрешна мазилка	0.02	0.7	

ФАСАДНА СТЕНА ТИП 2

Табл. 3.2.2



№	Материал	δ	λ	U
-	-	m	W/mK	W/m^2K
1	Външна мазилка	0.02	0.87	4,03
2	Стоманобетон	0.06	1.63	
3	Вътрешна мазилка	0.02	0.7	

ФАСАДНА СТЕНА ТИП 3

Табл. 3.2.3

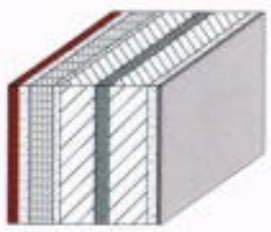

№	Материал	δ	λ	U
-	-	m	W/mK	W/m^2K
1	Декоративна външна мазилка	0.003	0.87	0,52
2	Експандиран пенополистирол	0.05	0.036	
3	Външна мазилка	0.02	0.87	
4	Стоманобетон	0.08	1.63	
5	Пенополистирол	0.04	0.1	
6	Стоманобетон	0.08	1.63	
7	Вътрешна мазилка	0.02	0.7	

ФАСАДНА СТЕНА ТИП 4

Табл. 3.2.4

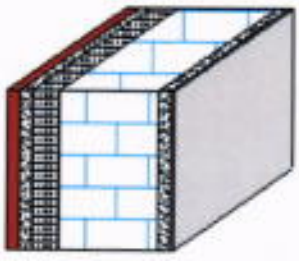

№	Материал	δ	λ	U
-	-	m	W/mK	W/m^2K
1	Декоративна външна мазилка	0.003	0.87	0,575
2	Експандиран пенополистирол	0.05	0.042	
3	Варо-пясъчна мазилка (външна)	0.01	0.87	
4	Зид газобетонни блокчета	0.15	0.26	
5	Варо-пясъчна мазилка (вътрешна)	0.02	0.70	
6	Гипсова шпакловка	0.002	0.70	

ФАСАДНА СТЕНА ТИП 5

Табл. 3.2.5

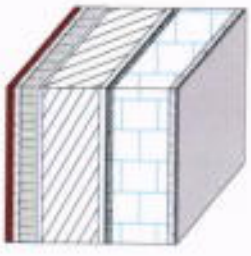

№	Материал	δ	λ	U
-	-	m	W/mK	W/m^2K
1	Декоративна външна мазилка	0.003	0.87	0,564
2	Експандиран пенополистирол	0.05	0.042	
3	Външна мазилка	0.02	0.87	
4	Стоманобетон	0.06	1.63	
5	Зид газобетонни блокчета	0.15	0.26	
6	Вътрешна мазилка	0.02	0.7	

Забележка: *Коефициентът на топлопреминаване е завишен с 10% заради наличието на стоманобетонови елементи (шайби и колони) по фасадата.*

За референтен коефициент на топлопреминаване според нормите от 2015г. (актуалните в момента норми) е отчетена следната стойност:

2015г. Uref=0.28 W/m^2K външни стени

ГЕОМЕТРИЧНИТЕ И ТОПЛОФИЗИЧНИ ХАРАКТЕРИСТИКИ НА ВЪНШНИ СТЕНИ ПО ПОСОКИ И ПО ТИПОВЕ

Стени по типове			ФАСАДИ			
№	Тип	-	И	С	З	Ю
1	Външна стена тип 1	A, m2	226	52	117	64
		U, W/m2K	1,528	1,528	1,528	1,528
2	Външна стена тип 2	A, m2	24	12	8	12
		U, W/m2K	4,034	4,034	4,034	4,034
3	Външна стена тип 3	A, m3	84	10	184	99
		U, W/m2K	0,570	0,570	0,570	0,570
4	Външна стена тип 4	A, m4	24	2	8	2
		U, W/m2K	0,575	0,575	0,575	0,575
5	Външна стена тип 5	A, m2	21	5	46	27
		U, W/m2K	0,564	0,564	0,564	0,564
Общо		**A, m3**	**379,00**	**81,00**	**363,00**	**204,00**
		U, W/m2K	**1,361**	**1,698**	**0,955**	**1,074**

3.3 Строителни и топлофизични характеристики на под

Подът на сградата е под към външен въздух и под над неотопляем сутерен, като подовата плоча на първи жилищен етаж, граничеща с неотопляем обем е с няколко различни вида покритие.

Подовете са разделени на 2 типа.

3.3.1 Под тип 1 – под над неотопляем сутерен

Табл. 3.3.1.1

Площ на подземния етаж Ag	m2	154,00
Периметър на подовата плоча върху земя P	m	54,00
Дебелина на стените на сутерена над нивото на терена w	m	0,30
Височина на сутеренните стени до нивото на терена z	m	0,50
Височина на сутеренните стени до нивото на терена z	m	2,10
Площ на сутеренните стени над нивото на терена Aw	m2	113,40
Площ на сутеренните стени под нивото на терена Abw	m2	27,00
Площ на ограждащи елементи на сутерен към отопляем обем	m2	5,00
Площ на прозорците на сутеренния етаж Awin	m2	3,96
Нетен обем на подземния етаж (V)	m3	400,40

			Актуално състояние	Референтните стойности от нормите за 2015
1.	Коефициент на топлопреминаване на таванската плоча на подземния етаж Uf	W/m2K	1,87	0,50
2.	Коефициент на топлопреминаване на сутеренните стени над нивото на терена Uw	W/m2K	2,57	0,28
3.	Коефициент на топлопреминаване на прозорците на сутеренния етаж Uwin	W/m2K	2,85	1,70
4.	Съпротивление на топлопроводност на сутеренните стени Rbw	m2K/W	0,20	0,20
5.	Съпротивление на топлопроводност на пода на подземния етаж Rbf	m2K/W	0,57	0,57
6.	Характеристики на ограждащи елементи на сутерен към отопляемия обем (стена и врата на сутерен към стълбищна клетка)	W/m2K	15,29	15,29
7.	Пространствена характеристика на пода B'	m	5,70	5,70
8.	Приведена дебелина на подовата плоча на сутерена dt	m	1,78	1,78
9.	Приведена дебелина на стените на сутерена dbw	m	0,75	0,75
9.1.	dt+0,5z	m	2,03	2,03
10.	Коефициент на топлопреминаване през пода на подземния етаж Ubf	W/m2K	0,46	0,46
11.	Коефициент на топлопреминаване през стените на подземния етаж Ubw	W/m2K	1,69	1,69
	Коефициент на топлопреминаване Ufloor	**W/m2K**	**1,14**	**0,29**

ТАВАН СУТЕРЕН 1

Табл. 3.3.1.2

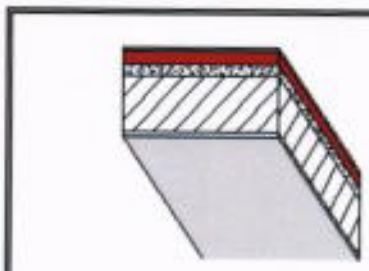

№	Материал	δ	λ	R_{f1}
-	-	m	W/mK	m^2K/W
1	Теракот /Гранитогрес	0.01	2.5	0.14
2	Мозайка	0.03	3.49	
3	Циментово-пясъчен разтвор	0.04	0.93	
4	Стоманобетон	0.14	1.63	

ТАВАН СУТЕРЕН 2

Табл. 3.3.1.3

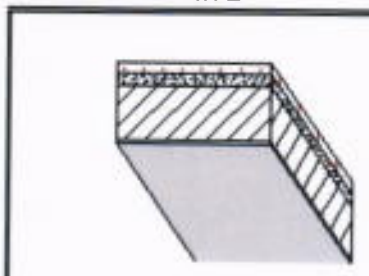

№	Материал	δ	λ	R_{f1}
-	-	m	W/mK	m^2K/W
1	Паркет / Ламиниран паркет	0.02	0.14	0.27
2	Циментово-пясъчен разтвор	0.04	0.93	
3	Стоманобетон	0.14	1.63	

ТАВАН СУТЕРЕН 3

Табл. 3.3.1.4

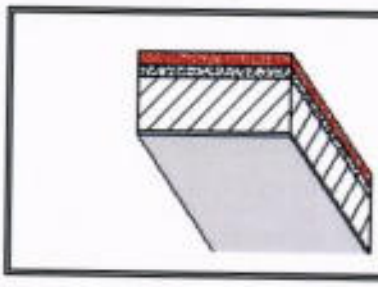

№	Материал	δ	λ	R_{f1}
-	-	m	W/mK	m^2K/W
1	Мозайка	0.03	3.49	0.14
2	Циментово-пясъчен разтвор	0.04	0.93	
3	Стоманобетон	0.14	1.63	

СТЕНИ СУТЕРЕН ПОД НИВО НА ТЕРЕНА

Табл. 3.3.1.5



№	Материал	δ	λ	R_{sw}
-	-	m	W/mK	m^2K/W
1	Стоманобетон	0.30	1.63	0.18

СТЕНИ СУТЕРЕН НАД НИВО НА ТЕРЕНА

Табл. 3.3.1.6



№	Материал	δ	λ	R_w
-	-	m	W/mK	m^2K/W
1	Мита мозайка	0.02	1.45	0.20
2	Стоманобетон	0.3	1.63	

ПОД ТЕРЕН

Табл. 3.3.1.7



№	Материал	δ	λ	R_w
-	-	m	W/mK	m^2K/W
1	Мита мозайка	0.02	1.45	0.20
2	Стоманобетон	0.3	1.63	

СТЕНИ СУТЕРЕН КЪМ ОТОПЛЯЕМ ОБЕМ

Табл. 3.3.1.8



№	Материал	δ	λ	R_w
-	-	m	W/mK	m^2K/W
1	Варо-пясъчна мазилка (вътрешна)	0.02	0.70	0.07
2	Стоманобетон	0.060	1.63	

3.3.2 Под тип 2 – Под към външен въздух

Табл. 3.3.2.1



№	Материал	δ	λ	U
-	-	m	W/mK	W/m^2K
1	Мозайка	0.03	3.49	2,7
2	Циментово-пясъчен разтвор	0.04	0.93	
3	Стоманобетон	0.14	1.63	
4	Варо-пясъчна мазилка (външна)	0.02	0.87	

За референтен коефициент на топлопреминаване на под към външен въздух за 2015г. е отчетена следната стойност:

2015г. Uref=0.25 W/m^2K

3.4. Строителни и топлофизични характеристики на покрив

Покривът на сградата е плосък студен (двоен), като светлата височина на подпокривното пространство е 0,90 m, покрит с битумна хидроизолация. В подпокривното пространство за налични множество отпадъци. Не положен изолационен материал по нито един от покривните конструкции.

Покривът не е в добро състояние. Констатирани са частично компроментирани ламаринени обшивки и хидроизолация. Покривът трябва да бъде ремонтиран преди изпълнение на енергоспестяващи мерки.

Покривите са разделени на 4 типа.

3.4.1. Покрив тип 1 – плосък студен покрив

Табл. 3.4.1.1

Средна обемна температура на сградата θi	°C	19
Външна температура с най-голяма продължителност през отоплителния период θe	°C	1
Приведена височина на въздушния слой δBC	m	0,9
Обем на въздуха в подпокривното пространство V	m3	175,50

			Актуално състояние	С референтните стойности от нормите за 2015
Характеристики на таванската плоча	A1	m2	195,00	195,00
	U1'	W/m2K	1,05	0,25
Покривни прозорци	Awin	m2	2,00	2,00
	Uwin	W/m2K	6,66	1,70
Характеристики на покривната конструкция	A2	m2	195,00	195,00
	U2'	W/m2K	3,15	3,15
Характеристики на вертикалните ограждащи елементи	Aw	m2	45,90	45,90
	Uw	W/m2K	1,39	0,28
Температура на въздуха в подпокривното пространство θu		°C	19,00	19,00
Повърхностна температура на таванската плоча θse1		°C	6,60	2,70
Повърхностна температура на покривната плоча θsi2		°C	3,84	1,59
β		K-1	0,004	0,004
v		m2/s	0,00001	0,00
λ		W/mK	0,03	0,02
Pr		-	0,66	0,66
Gr		-	985 613 689	413 400 257
Gr.Pr		-	652 860 967	274 199 116
Корекционен коефициент εk		-	63,94	51,47
Еквивалентен коефициент на топлопроводност на въздушния слой λекв		W/mK	1,61	1,28
Съпротивления на топлопредаване Rse1=Rsi2		m2K/W	0,10	0,10
Коефициент на топлопреминаване на таванската плоча U1		W/m2K	0,82	0,23
Коефициент на топлопреминаване на покривната плоча U2		W/m2K	1,70	1,46
Коефициент на топлопреминаване на покрива с въздушен слой		**W/m2K**	**0,59**	**0,20**

ТАВАНСКА И ПОКРИВНА ПЛОЧА

Табл. 3.4.1.2



№	Материал	δ	λ	R
-	-	m	W/mK	m^2K/W
1	Варо-пясъчна мазилка (вътрешна)	0.02	0.70	0.750
2	Таванski панел	0.14	1.63	
3	Керамзит	0,1	0,16	
	Въздух	0.95		
4	Покривен панел	0.14	1.63	0.18
5	Циментова замазка	0.03	0,93	
6	Хидроизолация	0.008	0.17	

3.4.2. Покрив тип 2 – плосък покрив над асансьорна и стълбищна клетки

Табл. 3.4.2.1

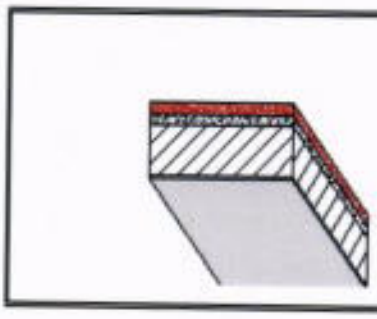

№	Материал	δ	λ	U
-	-	m	W/mK	W/m^2K
1	Хидроизолация	0.008	0.17	3,04
2	Бетон за наклон	0.04	1.45	
3	Стоманобетон	0.14	1.63	
4	Варо-пясъчна мазилка (вътрешна)	0.02	0.70	

3.4.3. Покрив тип 3 – плосък топъл покрив /тераси/

Табл. 3.4.3.1

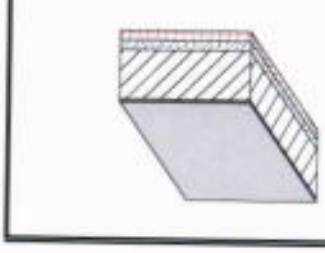

№	Материал	δ	λ	U
-	-	m	W/mK	W/m^2K
1	Мозайка	0.03	3.49	3,33
2	Циментово-пясъчен разтвор	0.04	0.93	
3	Стоманобетон	0.14	1.63	
4	Варо-пясъчна мазилка (външна)	0.02	0.87	

3.4.4. Покрив тип 4 – плосък топъл покрив /при тераси последен етаж/

Табл. 3.4.4.1



№	Материал	δ	λ	U
-	-	m	W/mK	W/m^2K
1	Поцинкована ламарина	0.008	58	7,07

За референтен коефициент на топлопреминаване на плосък покрив без въздушен слой или с въздушен слой по-малък или равен на 30cm за 2015г. е отчетена следната стойност:

2015г. Uref=0.28 W/m^2K

4. АНАЛИЗ И ОЦЕНКА НА СЪСТОЯНИЕТО НА СИСТЕМИТЕ

4.1. Топлоснабдяване

В сградата няма изградена функционираща централизирана отоплителна инсталация. По проект в сутерена е предвидено помещение за абонатна станция, но такава не е монтирана. Към днешна дата блока няма централен източник на топлина.

През зимния отоплителен период, сградата са обитава от 24 семейства, като всяко от тях индивидуално решава отоплението на притежаваното от него жилище. При направената анкета със собствениците се установи, че всички използват като източник на топлинна ел.енергия и твърдо гориво – дърва. Използваните ел. отоплителни уреди са радиатори, вентилаторни конвектори и климатични сплит системи, работещи на директно изпарение/кондензация на хладилен агент др. Електрическите отоплителни уреди са снабдени с термостати за автоматично регулиране на температурата.

4.2. Отоплителна инсталация и съоръжения

Системите за отопление на сградата са решени от всеки собственик индивидуално. Част от обитателите ползват печки на твърдо гориво дърва (43%), въглища (15%) в система с локално инсталирани камини на дърва с водна риза и радиатори. По голямата част от помещенията се отопляват на електрически ток посредством конвекторни печки или подобни уреди. По фасадата на сградата са поставени и сплит климатици (42%) . По фасадата на сградата са поставени и сплит климатици.



Фиг.4.2.1



Фиг.4.2.2

4.3. Студозахранване и климатизация

В сградата няма изградени централизирани охладителни инсталации.

4.4. Вентилация

В санитарните помещения има монтирани осови вентилатори за таванен или стенен монтаж. Изхвърлянето на отработения въздух се осъществява посредством вентилационен комин над покрива на сградата. Проветряването на жилищните помещения се осъществява посредством отваряеми прозорци и балконски врати.

В част от кухните има монтирани кухненски абсорбатори над готварските печки. Същите са с периодично действие (само при работа на готварските уреди), като изхвърлянето на отработения въздух се осъществява посредством комин над покрива на сградата.

4.5. Битово горещо водоснабдяване

Сградата не е централно водоснабдена с топла вода за битови нужди. За подгряване на водата за битови нужди се използват електрически бойлери. Налични са 23 работещи електрически бойлера с мощност 2 – 4kW. Бойлерите са сравнително нови в добро техническо състояние. Гореща вода се ползва от всички живущи. Битово горещо водоснабдяване – количеството вода (l/m^2) с температура 37,5°C е съгласно „Водоснабдителни норми за питейно битови нужди" Приложение 3 към чл.18, ал. 2 от Наредба №4 за проектиране, изграждане и експлоатация на сградни водопроводни и канализационни инсталации и на база анкетни карти:

БГВ		
Разход на вода (смесена) на човек	50	l/d човек
Брой хора	44	-
Отопляема площ	1432	м2
Брой дни	365	d/y
Обща консумация	**561**	l/m2a
Температурна разлика	30	°C
Ефективност на разпределителната мрежа	100	%
Автоматизирано управление	97	%
Енергиен мениджмънт	96	%
КПД на топлоснабдяване	100	%



Фиг.4.5.1

4.6. Консуматори на електроенергия (електропотребление)

По отношение на изискванията за захранване на потребителите с електрическа енергия (Наредба №3 за УЕУЕЛ), обектът се отнася към трета категория. Електрическото захранване е трифазно. Жилищната сграда се захранва от разпределителна касета на ЕРП. Използвана е система TNC със заземен звезден център, двупроводна и четирипроводна. Нулевият проводник се използва и като предпазен.

Търговското мерене на електроенергията се извършва в метални етажни електромерни табла, които са монтирани в общите части – на стълбищните площадк, и в главното разпределително табло, монтирано в сутерена на всеки вход. За всеки отделен обект (апартамент) е предвиден отделен електромер. Апартаментите са захранени от електромерните табла. Защитата на абонатите в електромерните табла е с автоматични предпазители. Всички таблата са изпълнени са според изискванията на наредба №3 и ЕРП, таблата са заземени, електромерите са пломбирани.

Апартаментните табла са за вграден монтаж от негоряща пластмаса с автоматични прекъсвачи или метални винтови предпазители.



Фиг. 4.6.1

4.6.1. Осветителна уредба

Осветителните инсталации в апартаментите са много различни и са изпълнени с проводници ПКИ, ПВ и ПВВМ положен под мазилка.

Осветлението на стълбището се включва от стълбищен автомат и бутони монтирани на стълбищните площадки. В апартаментите и мазетата с обикновени, серийни и девиаторни ключове за скрит монтаж.

Осветлението е реализирано основно с осветителни тела с нажежаема жичка и ЛЛ. Осветителните тела с нажежаема жичка постепенно се подменят с енергоспестяващи осветители. Осветлението е достатъчно и отговаря на действащите норми.

Подробно описание на осветлението е представено в Таблица 4.6.1

Табл. 4.6.1

Описание на осветителната инсталация на сградата									
Осветление									
№	Тип осветително тяло	Мощ-ност	Количество	Мощност общо	Работен режим	Дни седмично	Работен режим	Ke	Консумирана енергия
-	-	W	бр.	kW	h/day	days/week	day/y	-	kWh / y
1	ЛНЖ	60	56	3,36	6,00	7,00	365	0,8	5887
2	ЕСЛ	25	23	0,58	6,00	5,00	365	0,7	881
3	ЕСЛ	12	10	0,12	6,00	7,00	365	0,7	183
4	Луна	20	7	0,14	6,00	7,00	365	0,7	220
5	ЛЕД	10	5	0,05	8,00	7,00	365	0,8	117
	ОБЩО:			4,25	6,40	6,60	365	-	7288
Коефициент на Едновременна мощност				2,32					
Отопляема площ:				1432,00					

На база консумирано количество електроенергия от осветителните тела влияещи на топлинния баланс, средногодишната едновременна мощност е *Редн.* = 2,32 W/m^2 при условен период на средногодишна едновременност – 42 часа седмично.



Фиг. 4.6.2



Фиг. 4.6.5

4.6.2. Уреди, влияещи на топлинния баланс на сградата

За да се отчете влиянието на източниците на топлина в сградата е необходимо да се изчисли еквивалентната приведена електрическа мощност от инсталираните в сградата електрически уреди, които са дадени в табл. 4.6.2.

Табл. 4.6.2

Описание на електроинсталацията и консуматорите на ел. енергия									
Ел.уреди, влияещи на баланса									
	Наименование	Мощност	Кол.	Мощност общо	Работен режим	Дни седмично	Работен режим	Ке	Консумирана енергия
-	-	W	бр.	kW	h/day	days/week	day/y	-	kWh/y
1	Хладилник	160	22	3,52	24,00	7,00	365,0	0,3	7 708,80
2	Телевизор LCD 37"	200	12	2,40	7,00	7,00	365,0	0,2	1 226,40
3	Компютър	450	10	4,50	7,00	7,00	365,0	0,3	3 449,25
4	Лаптоп	150	4	0,60	7,00	7,00	365,0	0,3	459,90
5	Печка	4000	20	80,00	1,00	7,00	365,0	0,2	4 380,00
6	Принтер	400	4	1,60	2,00	7,00	365,0	0,1	116,80
7	Кафе машина	900	6	5,40	1,00	7,00	365,0	0,1	197,10
8	Асансьор	5000	1	5,00	2,00	7,00	365,0	0,1	365,00
9	Телевизор LCD 42"	250	18	4,50	6,00	7,00	365,0	0,4	3 744,90
10	Фризер	200	2	0,40	24,00	7,00	365,0	0,3	1 156,32
11	Пералня	2500	24	60,00	2,00	7,00	365,0	0,1	4 380,00
	ОБЩО:			**167,92**	**7,55**	**7,00**	**365,0**		**27 184,47**
	Коефициент на Едновременна мощност			**6,87**					
	Отопляема площ:			**1 432,00**					
	Коригирана мощност:			**27 184,47**					

На база консумирано количество електроенергия, средногодишната едновременна мощност на уредите влияещи на топлинния баланс е *Редн.* = 6,87 W/m^2 при условен период на средногодишна едновременност – 53 часа седмично.

4.6.3. Уреди, невлияещи на топлинния баланс на сградата

За да се отчете консумацията на енергия от сплит климатиците през летният сезон в сградата е необходимо да се изчисли еквивалентната приведена електрическа мощност от инсталираните в сградата подобни електрически уреди, които са дадени в табл. 4.6.3.

Табл. 4.6.3

Ел.уреди, невлияещи на баланса									
	Наименование	Мощ-ност	Кол.	Мощност общо	Работен режим	Дни седмично	Работен режим	Ке	Консумирана енергия
-	-	W	бр.	kW	h/day	days/week	day/y	-	kWh/y
1	Климатици летен сезон	1000,00	8	8,00	3,00	7,00	365,0	0,2	1 752,00
	ОБЩО:			8,00	3,00	7,00	365,0	-	1 752,00
Коефициент на Едновременна мощност				1,12					
Отопляема площ:				1432,00					
Коригирана мощност:				1752,00					

На база консумирано количество електроенергия, средногодишната едновременна мощност на уредите невлияещи на топлинния баланс е *Редн.* = 1,12 W/m^2 при условен период на средногодишна едновременност – 21 часа седмично.

5. ЕНЕРГИЕН БАЛАНС НА СГРАДАТА.

5.1. Енергопотребление на сградата

Основният използван енергоносител в обследваната жилищна сграда е електрическа енергия и твърдо гориво - дърва. Даденото енергопотребление на сградата е регистрирано на база съществуващи документи, получени от подадена от живущите информация за разходваната електроенергия и изразходеното твърдо гориво от дърва за период от три години – 2013г., 2014г., и 2015г.

При изчисленията е ползвана информация - средна калоричност и относително тегло на дървата за огрев с влажност до 20% – 2500 Kcal/kg.

Информация за разхода на енергоносители е представена в Таблици 5.1, 5.2, и 5.3.

Табл. 5.1

2013 година												
Месец	Средномесечна температура на външния въздух		Дърва		Електроенергия за осветление, други, помпи, вентилатори		Горива		Електроенергия			
							Отопление		Отопление		БГВ	
	°C	Денгр.	тон	Лв	MWh	Лв	MWh	Лв	MWh	Лв	MWh	Лв
I	1,8	533,2	3,71	1299,19	5,013	741,91	19,748	2069,19	12,713	1881,60	2,501	370,11
II	3,8	425,6	2,99	1046,71	5,224	773,09	11,952	1326,71	8,815	1304,68	2,501	370,11
III	7,1	368,9	1,19	417,41	4,628	684,99	10,794	1047,41	6,677	988,26	2,501	370,11
IV	13,8	26	0,45	157,32	4,448	658,26	2,121	227,32	3,974	588,12	2,501	370,11
V	0	0	0,00	0,00	4,642	686,97	0,000	0,00	0,000	0,00	2,501	370,11
VI	0	0	0,00	0,00	4,027	595,92	0,000	0,00	0,000	0,00	2,501	370,11
VII	0	0	0,00	0,00	4,202	621,89	0,000	0,00	0,000	0,00	2,501	370,11
VIII	0	0	0,00	0,00	3,960	586,14	0,000	0,00	0,000	0,00	2,501	370,11
IX	0	0	0,00	0,00	3,873	573,20	0,000	0,00	0,000	0,00	2,501	370,11
X	12,7	18,9	0,30	106,57	5,965	882,85	4,956	456,57	5,954	881,24	2,501	370,11
XI	8,7	309	2,65	927,45	5,130	759,30	8,519	997,45	13,241	1959,68	2,501	370,11
XII	1,9	530,1	7,58	2651,75	5,329	788,70	35,054	3771,75	12,755	1887,71	2,501	370,11
Общо		2211,7	18,88	6606,40	56,441	8353,21	93,143	9896,40	64,130	9491,30	30,009	4441,34

Табл. 5.2

2014 година												
	Средномесечна температура на външния въздух		**Дърва**		**Електроенергия за осветление, други, помпи, вентилатори**		**Горива**		**Електроенергия**			
							Отопление		**Отопление**		**БГВ**	
Месец	°C	Денгр.	тон	Лв	MWh	Лв	MWh	Лв	MWh	Лв	MWh	Лв
I	2,8	502,2	3,23	1163,95	4,886	723,11	22,426	2283,95	13,985	2069,76	2,501	370,11
II	5,9	366,8	6,86	2468,09	5,091	753,50	27,260	3098,09	9,697	1435,15	2,501	370,11
III	9,5	294,5	1,16	419,28	4,511	667,63	4,200	489,28	7,345	1087,09	2,501	370,11
IV	11,8	36	0,20	70,80	4,335	641,58	0,979	105,80	4,371	646,93	2,501	370,11
V	0	0	0,00	0,00	4,524	669,56	0,000	0,00	0,000	0,00	2,501	370,11
VI	0	0	0,00	0,00	3,924	580,82	0,000	0,00	0,000	0,00	2,501	370,11
VII	0	0	0,00	0,00	3,664	542,22	0,000	0,00	0,000	0,00	2,501	370,11
VIII	0	0	0,00	0,00	3,860	571,29	0,000	0,00	0,000	0,00	2,501	370,11
IX	0	0	0,00	0,00	3,775	558,67	0,000	0,00	0,000	0,00	2,501	370,11
X	12,9	18,3	0,30	0,00	5,814	860,48	1,679	70,00	6,550	969,37	2,501	370,11
XI	7,7	339	2,59	0,00	5,000	740,06	16,072	735,00	14,565	2155,65	2,501	370,11
XII	4,6	446,4	3,56	0,00	5,194	768,72	22,963	1085,00	14,030	2076,48	2,501	370,11
Общо		**2003,2**	**17,89**	**4122,12**	**54,579**	**8077,63**	**95,579**	**7867,12**	**70,543**	**10440,43**	**30,009**	**4441,34**

Табл. 5.3

2015 година												
Месец	Средномесечна температура на външния въздух		Дърва		Електроенергия за осветление, други, помпи, вентилатори		Горива		Електроенергия			
							Отопление		Отопление		БГВ	
	°C	Денгр.	м³	Лв	MWh	Лв	MWh	Лв	MWh	Лв	MWh	Лв
I	2,6	508,4	4,69	1783,59	3,968	587,31	15,973	1983,59	11,745	1738,32	2,501	370,11
II	3,7	428,4	3,52	1337,69	3,225	477,29	13,433	1612,69	7,781	1151,54	2,501	370,11
III	6,1	399,9	1,48	561,50	2,804	414,94	5,750	686,50	5,293	783,42	2,501	370,11
IV	11	40	0,53	199,83	2,677	396,17	1,820	224,83	2,710	401,15	2,501	370,11
V	0	0	0,00	0,00	2,813	416,34	0,000	0,00	0,000	0,00	2,501	370,11
VI	0	0	0,00	0,00	2,600	384,80	0,000	0,00	0,000	0,00	2,501	370,11
VII	0	0	0,00	0,00	2,800	414,40	0,000	0,00	0,000	0,00	2,501	370,11
VIII	0	0	0,00	0,00	2,650	392,20	0,000	0,00	0,000	0,00	2,501	370,11
IX	0	0	0,00	0,00	2,470	365,56	0,000	0,00	0,000	0,00	2,501	370,11
X	12,1	20,7	0,28	107,35	3,743	553,92	1,112	132,35	3,827	566,33	2,501	370,11
XI	9	300	3,17	1203,92	3,179	470,53	15,608	1753,92	8,562	1267,16	2,501	370,11
XII	2,5	511,5	4,52	1717,53	3,296	487,79	18,375	2167,53	12,680	1876,64	2,501	370,11
Общо		**2208,9**	**18,19**	**6911,42**	**36,225**	**5361,26**	**72,071**	**8561,42**	**52,598**	**7784,56**	**30,009**	**4441,34**

Консумираната енергия за отопление е определена въз основа на оценка и изчисление, базирани на реално инсталираните отоплителни уреди към датата на заснемането и действително отопляваните пространства.

Денградусите в по-горните таблици са изчислени при нормативна средна температура на отопляваното пространство от 19°С и отчетената средномесечна температура на външния въздух.

Нормативните данни за температурите и денградусите за гр. Благоевград (за Климатична зона 9) при средна температура на отопляемото пространство от 19°С са дадени в табл. 5.4.

Табл. 5.4

Климатична зона 9 - Югозападна България

Месец	Дни	Средно-месечна температура на външния въздух	
		°С	Денгр.
1	31	2,2	520,8
2	28	3,9	422,8
3	31	8,1	337,9
4	5	13,4	28
5	0	18,1	0
6	0	22,1	0
7	0	24,6	0
8	0	24,6	0
9	0	20,8	0
10	4	13,8	20,8
11	30	8,7	309
12	31	4,0	465
ОБЩО:	160	13,69	2 104,3

5.2. Дялово разпределение на енергопотреблението на сградата по основни енергоконсуматори

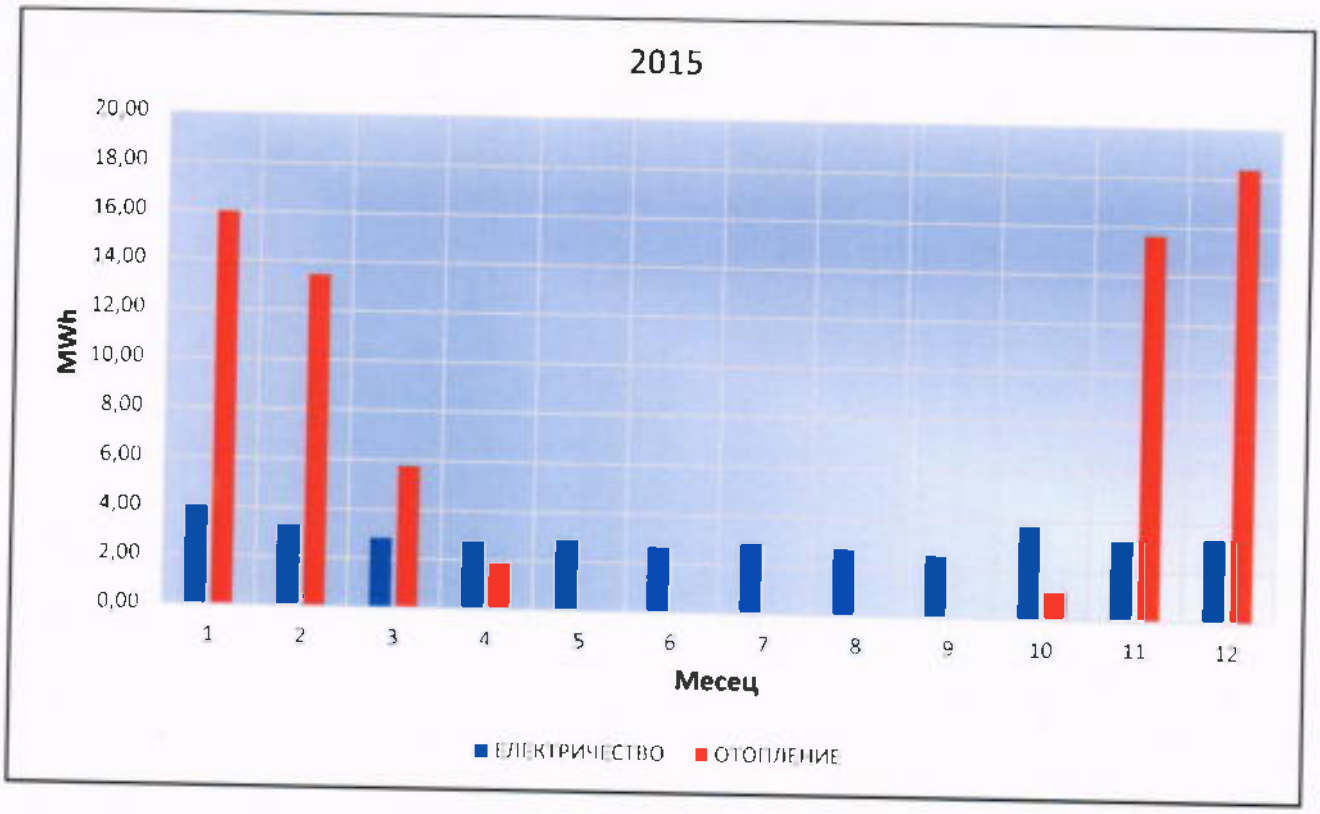

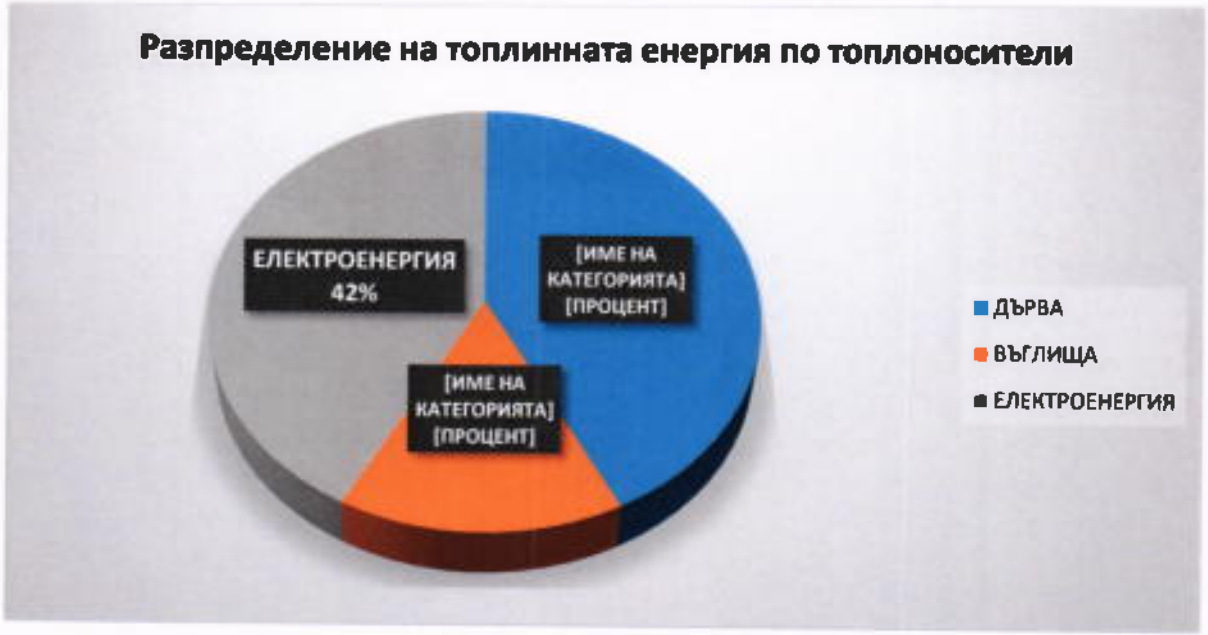

5.3. Анализ на разхода на енергия на сградата

Анализът на потреблението на енергия за отопление за разглеждания период от години показва, че за прилаганият режим на отопление и при нормативна температура на отопляваното пространство от 19°C, специфичния годишният разход за годината, която е взета за представителна 2015г е както следва:

Специфичния разход на енергия за отопление за калибриране на модела на енергопотребление			
2015	qкалибриране	82,7	kWh/m2

Приета базова година за нуждите на анализа е 2015 година.

6. МОДЕЛНО ИЗСЛЕДВАНЕ НА СГРАДАТА

Моделното изследване на сградата е реализирано програмно посредством софтуерен продукт EAB Software HC 1.0.

Целта на изследването е посредством моделиране да се получи действително необходимата енергия за поддържане на нормални (нормативни) параметри на микроклимата в сградата и чрез сравняване с еталонен (референтен) разход на енергия, да се определят и оценят възможни енергоспестяващи мерки (ECM).

Забележка:

За удобство, прегледност и достоверност при представянето на резултатите от моделирането на сградата ще бъдат показвани екранни образи. Всички екранни образи от работата с програмата са дадени в ПРИЛОЖЕНИЕ 1.

6.1. Създаване на модела на сградата

При създаването на модела сградата се разглежда като интегрирана система. Общите входни данни, които се въвеждат кореспондират с избора на климатични характеристики

(според географския район, в който се намира сградата), тип на сградата, режим на използване на сградата, характеристики на ограждащите конструкции.

Сградата се намира в гр. Благоевград - Климатична зона 9. Параметрите на климатичната база данни са в съответствие с изискванията на изчислителния метод за определяне на годишния разход на енергия.

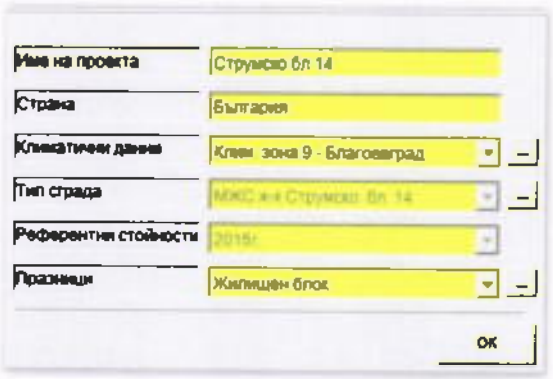

6.2. Режим отопление

Въвеждат се данни за ограждащите елементи по фасади. За всеки тип стена се въвежда площта и коефициента на топлопреминаване, а за прозорците – площта, коефициента на топлопреминаване и коефициента на енергопреминаване (пропускане на пълна слънчева радиация). Преди въвеждане в програмата типовете стени, прозорци, подове и покриви се обобщават в не повече от 5 типа. Програмата показва обобщените параметри на прозрачните и плътни части на фасадата.

Допълнително се въвежда информация за отопляема площ – брутна, нетен обем, режим на обитаване и режим на отопление на сградата.

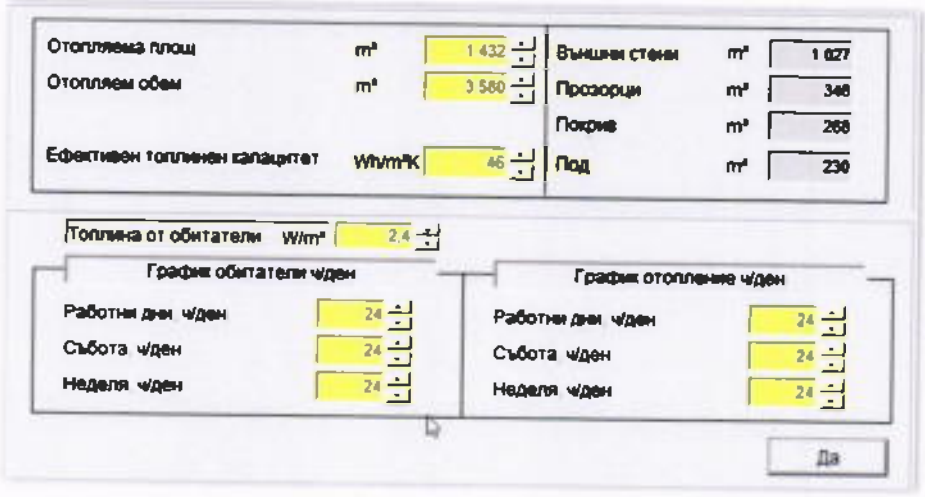

С цел съпоставка се създава референтен файл – с референтни стойности според в момента действащите нормативни документи (норми от 2015г.)

Референтните (еталонните) стойности за 2015г. на параметрите на ограждащите елементи на сградата са в съответствие с Наредба № 7 за енергийна ефективност на сгради от 15.04.2015 год.

Референтни стойности за 2015.

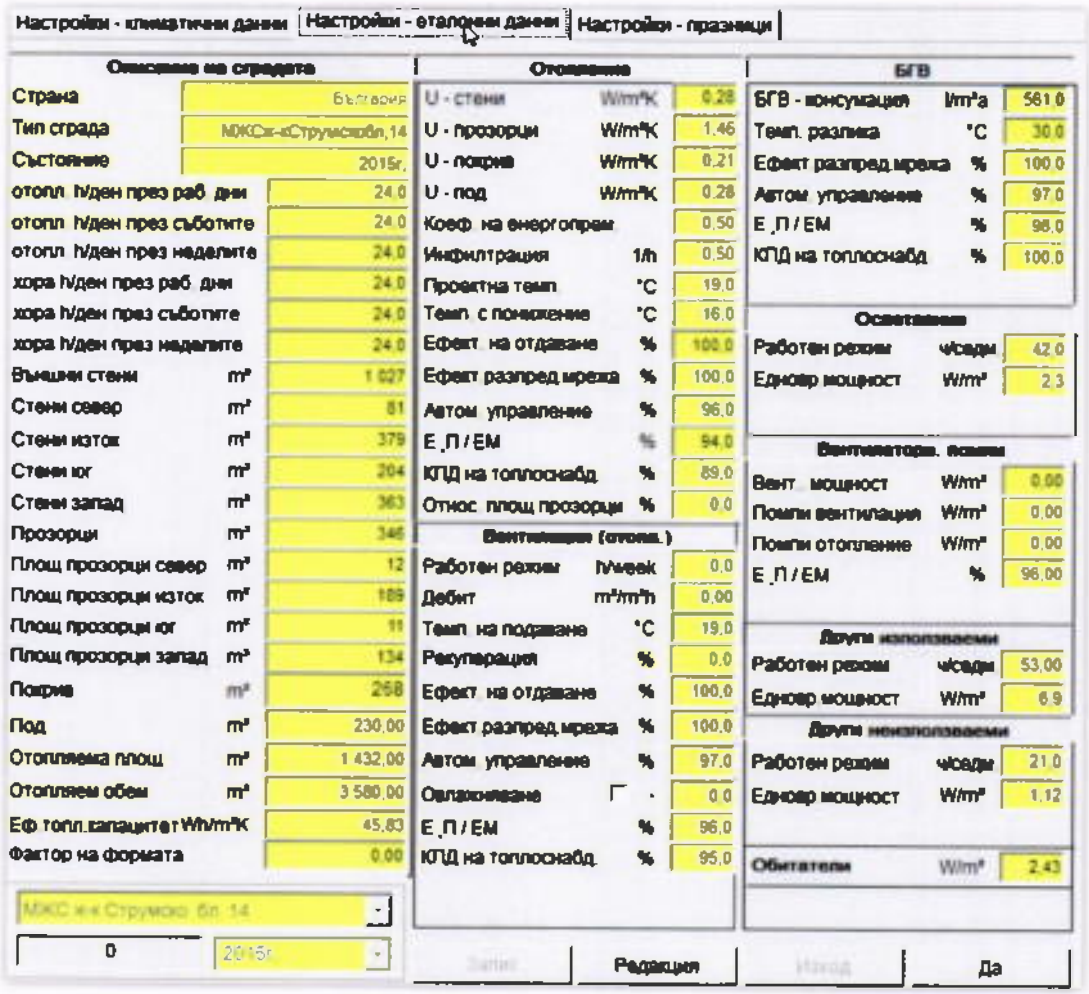

За да бъде точен моделът на сградата се попълват коректно данните за всички системи формиращи енергопотреблението – влияещи и невлияещи на топлинният баланс на сградата, както следва:

1. Вентилационни системи – в сградата няма изградена нагнетателна вентилация.

2. Битово горещо водоснабдяване – количеството вода (l/m^2) с температура 37,5°C съгласно „Водоснабдителни норми за питейно битови нужди" Приложение 3 към чл.18, ал. 2 от Наредба №4 за проектиране, изграждане и експлоатация на сградни водопроводни и канализационни инсталации.



3. Вентилатори и помпи – в сградата няма монтирани вентилатори и помпи към централизирани инсталации.

4. Осветление - тук се въвежда средногодишната едновременна мощност на осветлението влияещо на топлинния баланс Редн. = 2,32 W/m^2 при условен период на средногодишна едновременност – 42 часа седмично.

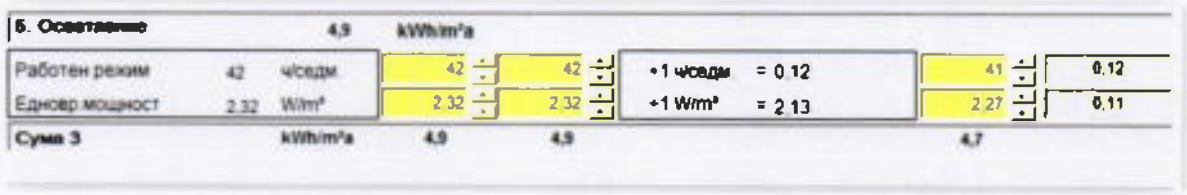

5. Разни влияещи на баланса – тук се въвежда средногодишната едновременна мощност на всички електроуреди в сградата, влияещи на топлинния баланс Редн. = 6,87 W/m^2 при условен период на средногодишна едновременност – 53 часа седмично.

6. Разни невлияещи на баланса – тук е въведена енергийната консумация на климатичните апарати в летен режим и някои осветителни тела извън отопляемият обем. Редн. = 1,12 W/m^2 при условен период на средногодишна едновременност – 21 часа седмично



6.3. Калибриране на модела

В колоната „Еталон" на основния прозорец на отоплението са показани въведените предварително референтните стойности на основните параметри.

В колона „Състояние" са показани стойностите на параметри отговарящи на актуалното състоянието на сградата, определени при обследването и заснемането на сградата.

За калибриране на модела е необходимо намиране на стойности за параметрите „инфилтрация" и „проектна температура", при които се получава специфичния годишен разход на енергия за отопление равен на избрания разход за калибриране - съответно за 2015 година.

Реалният график на отопление на сградата (отопление с прекъсване) е неприсъщ за жилищна сграда, но поради факта, че повечето от живущите отоплява само по едно помещение и то с прекъснат режим на работа на отоплителния уред. За целите на калибрирането се приема режим на работа на отоплителните уреди в сградата 18 часа на денонощие.

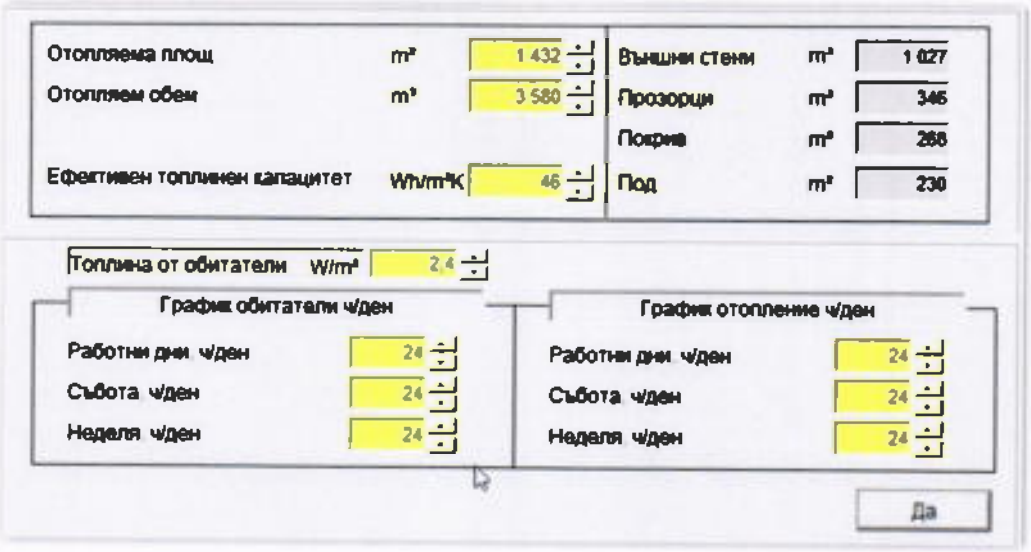

Специфичен разход на енергия за отопление за 2015 година, при средно обемна температура на отопляваното пространство то 16,0°C:

$$\frac{[\text{Годишен разход за 2015г.}]x[\text{Денградуси по климатична база данни}]}{[\text{Отопляема площ}]x[\text{Денградуси за 2015г}]}$$

$q_{калибриране}$ = 82,7 kWh/m2

Калибрираният модел се получава за приетия режим на отопление в периода на работа на отоплителните системи, при средна вътрешна температура на отопляемото пространство на сградата както следва:

Получена температура при калибриране :		*Инфилтрация*		*Специфичен разход*	
16	oC	0,69	h-1	82,7	kWh/m2y

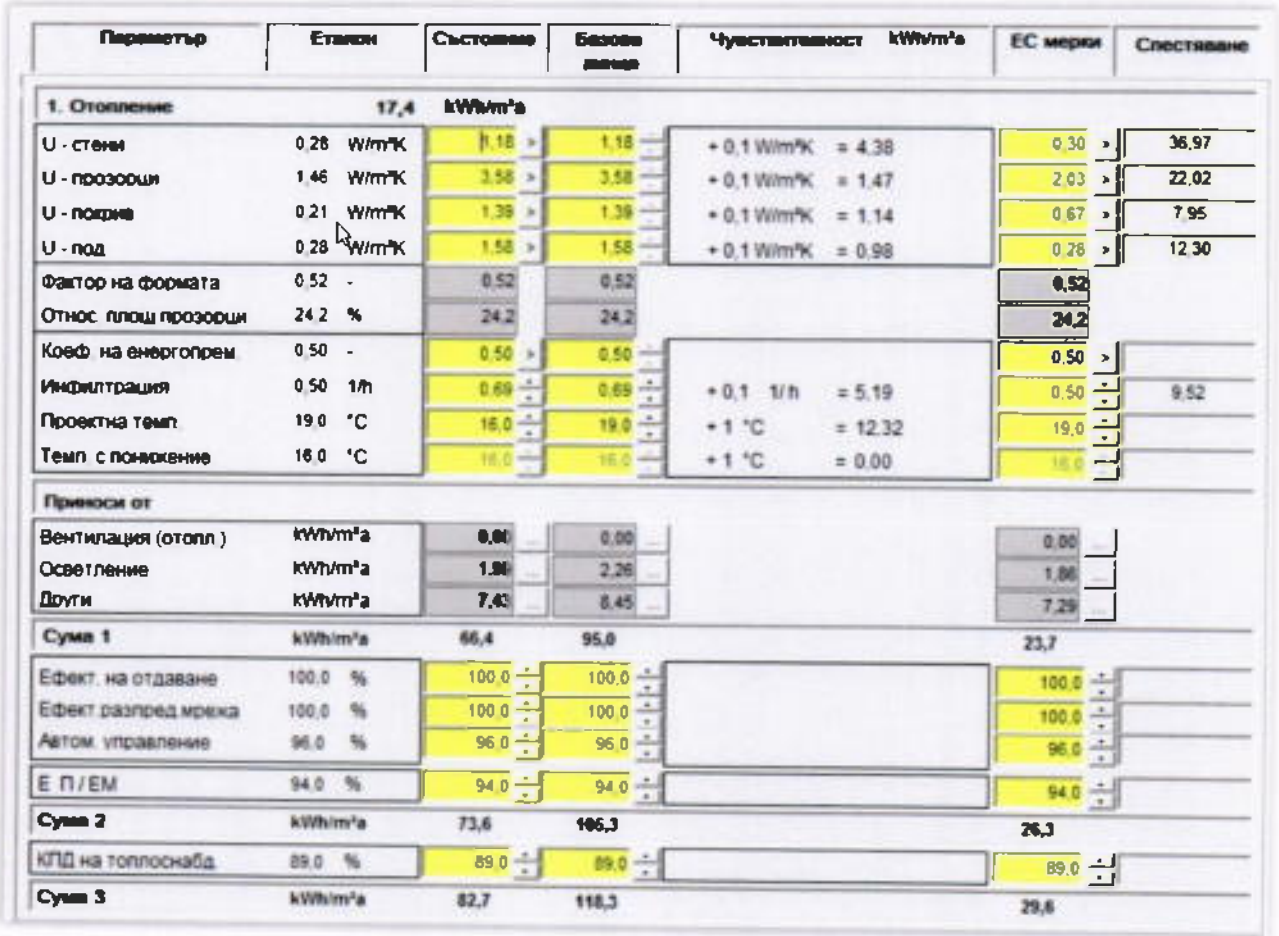

Параметър	Етажи		Състояние	Базова линия	Чувствителност kWh/m²a		ЕС мерки	Спестяване
1. Отопление	17,4	kWh/m²a						
U - стени	0,28	W/m²K	1,18	1,18	+ 0,1 W/m²K	= 4,38	0,30	36,97
U - прозорци	1,46	W/m²K	3,58	3,58	+ 0,1 W/m²K	= 1,47	2,03	22,02
U - покрив	0,21	W/m²K	1,39	1,39	+ 0,1 W/m²K	= 1,14	0,67	7,95
U - под	0,28	W/m²K	1,58	1,58	+ 0,1 W/m²K	= 0,98	0,28	12,30
Фактор на формата	0,52	-	0,52	0,52			0,52	
Относ. площ прозорци	24,2	%	24,2	24,2			24,2	
Коеф. на енергопрем.	0,50	-	0,50	0,50			0,50	
Инфилтрация	0,50	1/h	0,69	0,69	+ 0,1 1/h	= 5,19	0,50	9,52
Проектна темп.	19,0	°C	16,0	19,0	+ 1 °C	= 12,32	19,0	
Темп. с понижение	16,0	°C	16,0	16,0	+ 1 °C	= 0,00	16,0	
Приноси от								
Вентилация (отопл.)		kWh/m²a	0,00	0,00			0,00	
Осветление		kWh/m²a	1,98	2,26			1,86	
Други		kWh/m²a	7,43	8,45			7,29	
Сума 1		kWh/m²a	66,4	95,0			23,7	
Ефект. на отдаване	100,0	%	100,0	100,0			100,0	
Ефект. разпред. мрежа	100,0	%	100,0	100,0			100,0	
Автом. управление	96,0	%	96,0	96,0			96,0	
Е. П / ЕМ	94,0	%	94,0	94,0			94,0	
Сума 2		kWh/m²a	73,6	106,3			26,3	
КПД на топлоснабд.	89,0	%	89,0	89,0			89,0	
Сума 3		kWh/m²a	82,7	118,3			29,6	

Ниските среднообемни температури на отопляваното пространство се получават и поради, големия процент на общи части (стълбищни клетки, междуетажни площадки и етажни коридори). Причина за ниските температури е и факта, че живущите отопляват само отделни стаи от жилищата си и то с прекъснат режим на работа на отоплителните съоръжения.

6.4. Нормализиране на модела

В колоната „Базова линия" програмата дава разхода на енергия, който е необходим за осигуряване на нормативно изискваната температура при съществуващото състояние на сградата. Това е и база за сравняване на енергийните характеристики на сградата и определяне на потенциала за намаляване на разхода на енергия.

От калибрирането на модела се вижда, че в сградата се поддържа среднообемна температура под нормативната. След възстановяването на нормалния режим на работа на отоплителната инсталация и след въвеждане на нормативните параметри и данните за сградата се получават следните резултати за енергопотреблението за отопление:

- Годишен референтен специфичен разход за отопление по норми от април 2015г. – 17,4 kWh/ m^2 год
- Годишен базов специфичен разход за отопление – 118,3 kWh/m^2 год – разход необходим за поддържане на нормативната температура при текущо състояние на сградата.

6.5. Годишен отчет на енергопотреблението

Програмата извежда годишен отчет на енергопотреблението в сградата.

Бюджет "Разход на енергия" | ЕС мерки | Мощностен бюджет | ЕТ крива | Годишно разпределение | Топлинни загуби |

Тип сграда МЖС ж-к Струмско бл. 14 Клим. зона Клим. зона 9 - Благоевград

Референтни стойности 2015г.

Параметър	Еталон kWh/m²	Състояние kWh/m²	Състояние kWh/a	Базова линия kWh/m²	Базова линия kWh/a	След ECM kWh/m²	След ECM kWh/a
1. Отопление	17,4	82,7	118 378	116,3	169 445	29,6	42 329
2. Вентилация (отопл.)	0,0	0,0	0	0,0	0	0,0	0
3. БГВ	20,8	20,8	29 794	20,8	29 794	20,8	29 794
4. Помпи вент (отопл.)	0,0	0,0	0	0,0	0	0,0	0
5. Осветление	4,9	4,9	7 076	4,9	7 076	4,7	6 759
6. Разни	19,7	19,7	28 151	19,7	28 151	19,7	28 151
Общо (отопление)	62,8	128,1	183 399	163,7	234 466	74,7	107 033
Обща отоплявема площ	1 432						

- **Разход на енергия - актуално състояние (базова линия) на сградата ЕР**

Табл. 6.5.1

Параметър	Актуално състояние (базова линия) ЕР		Първична енергия актуално състояние (базова линия) ЕР	
	kWh/m²	kWh/y	kWh/m²	kWh/y
1.Отопление	118,3	169 445	224,33	321 234
2. Вентилация	0	0	0,00	0
3. БГВ	20,8	29 794	62,42	89382
4. Вентилатори и помпи	0	0	0,00	0
5. Осветление	4,9	7 076	14,82	21228
6. Разни	19,7	28 151	58,98	84453
ОБЩО:	**163,7**	**234 466**	**360,5**	**516 297**

След моделирането, детайлното обследване и анализа на сградата е оценен интегрирания показател – специфичен годишен разход на първична енергия при актуално състояние на сградата, а именно:

ЕР = 360,5 kWh/m²;

В текущо състояние сградата попада в **клас Е** от скалата на енергопотреблението, съгласно Приложение 10 към чл. 6, ал. 3 от Наредба №7 от 2004г. за енергийна ефективност на сгради.

291 < 360,5 ≤ 363 - клас F

Клас	EPmin, kWh/m²	EPmax, kWh/m²	ЖИЛИЩНИ СГРАДИ
A+	<	48	A+
A	48	95	A
B	96	190	B
C	191	240	C
D	241	290	D
E	291	363	E
F	364	435	F
G	>	435	G

7. ОЦЕНКА НА ВЪЗМОЖНОСТИТЕ ЗА НАМАЛЯВАНЕ НА РАЗХОДА НА ЕНЕРГИЯ

Потенциал за намаляване на разхода на енергия е открит в:

1. Подмяна на съществуващата стара дограма

а. Съществуващо положение

Неподменените прозорци и вратите по фасадите на жилищните етажи са двойни слепени с дървени рамки, остъклени балкони с метална единично остъклена дограма. Недоброто им състоянието е предпоставка за увеличаване на инфилтрацията и загуби на енергия през остъклените части: изметнати и напукани елементи на дървената рамка, напукан и липсващ маджун.

Входните врати са метални. Дограмата в стълбищните клетки е дървена слепена.

б. Описание на мярката и прогнозна цена

Мярката включва подмяна на старата дограма на жилищните етажи с PVC петкамерна с двоен стъклопакет, с едно нискоемисионно стъкло, с коефициент на топлопреминаване ≤1.40 W/m^{2}K. Неподменените входни врати се подменят с AL дограма с коефициент на топлопреминаване 2,20 W/m^{2}K. Дограмата при сутерена и покрива се подменя с PVC петкамерна с двоен стъклопакет с коефициент на топлопреминаване 1,40 W/m^{2}K.

На подмяна подлежат **135 m^2** дограма и външни врати на сградата. Цветът на остъкляването и дограмата да се съобрази с архитектурните изисквания към сградата.

Обобщеният коефициент на топлопреминаване намалява от U= 3,58 W/m^{2}K, на U= 2,03 W/m^{2}K.

Симулирането на енергоспестяваща мярка 1 в EAB Software HC 1.0. е показано на фиг.7.1, фиг.7.2, фиг.7.3 и фиг.7.4.

2. Топлоизолиране на външни стени

а. Съществуващо положение

Външни стени на сградата - тип 1 и тип 2, не са топлоизолирани. Коефициентът им на топлопреминаване U=1,19 W/m^{2}K е много по-голям от нормативния за 2015г. - U= 0,28 W/m^{2}K.

б. Описание на мярката и прогнозна цена

Мярката включва топлоизолиране от външната страна на неизолираните фасадни стени (стени тип 1 и тип 2) с експандиран пенополистирол с дебелина 10 cm и коефициент на топлопроводност λ = 0,035 W/mK (вкл. лепило, арм. мрежа, ъглови профили, крепежни елементи, грундиране и полагане на цветна екстериорна мазила), както и топлоизолационна система по страници на прозорци, тип EPS, δ=2 cm, ширина 20 cm с коеф. на топлопроводност λ=0,035 W/mK (вкл. лепило, арм. мрежа, шпакловка, ъглови профили, крепежни елементи, грундиране и полагане на цветна екстериорна мазилка).

Фасадни стени тип 2, тип 3 и тип 4 се топлоизолират с експандиран пенополистирол с дебелина 5 cm и коефициент на топлопроводност λ = 0,035 W/mK (вкл. лепило, арм. мрежа, ъглови профили, крепежни елементи, грундиране и полагане на цветна екстериорна мазила).

По стени на сутерена над ниво на терена и партер се предвижда да се положи топлоизолационна система от екструдиран пенополистирол, с δ= 10 cm и с коеф. на

топлопроводност λ=0,035 W/mK (вкл. лепило, арм. мрежа, ъглови профили и крепежни елементи, грундиране и полагане на цветна екстериорна мазилка тип „мозайка").

Обобщеният коефициент на топлопреминаване намалява от U= 1,19 W/m^{2}K, на U= 0,29 W/m^{2}K.

На топлоизолиране подлежат общо **1027 m^2** външни стени ограждащи отопляеми обеми и **65 m^2** сутеренни стени.

Симулирането на енергоспестяващи мерки 1 и 2 в EAB Software HC 1.0. е показано на фиг.7.1, фиг.7.2, фиг.7.3, и фиг. 7.4.

Фиг.7.1



Фиг.7.2

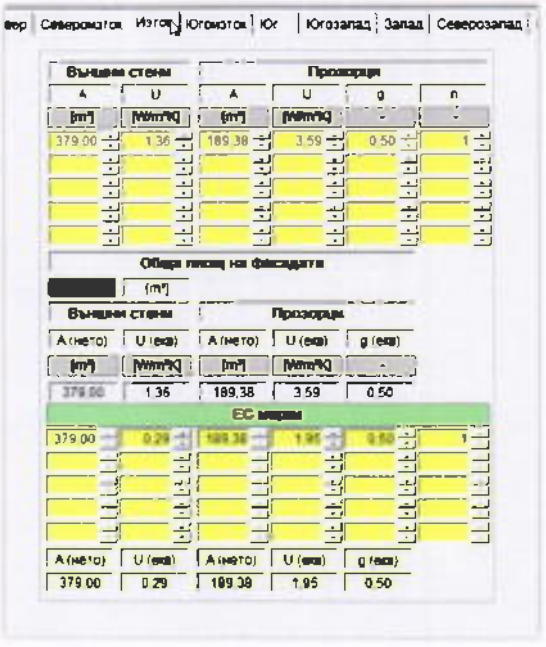

Фиг.7.3



Фиг.7.4



3. Топлоизолиране на покрив

а. Съществуващо положение

Покривът на сградата е 4 типа, като в по-голямата си част е плосък студен. Обобщеният коефициент на топлопреминаване на покривите е U= 1,39 W/m^{2}K, който е по-голям от нормативния за 2015г. - U= 0,21 W/m^{2}K.

б. Описание на мярката

Мярката предвижда полагане на топлоизолация от **195.0 m^2** в междинната въздушна празнина/ подпокривното пространство – минерална вата с дебелина от 12 cm, обемна плътност 10÷ 13 kg/m^3 и с коеф. на топлопроводност λ=0,035 W/mK. Минералната вата се дюбелира с цел фиксирането ѝ на място и недопускане на разместване на отделните елементи от топлоизолацията. По покривната плоча се подменя съществуващата хидроизолация с нова двуслойна битумна мембрана, като съществуващите технически съоръжения се демонтират и монтират наново след полагането на хидроизолацията.

Мярката предвижда монтаж на **28.0 m^2** топлоизолация от екструдиран пенополистирол с дебелина 12 cm и с коефициент на топлопроводност λ=0,035 W/mK при покрив тип 2 - над асансьорна и стълбищна клетки.

При покрив тип 4 – тераси на последен жилищен етаж, се предвижда монтаж на **6 m^2** покривни термопанели/полиуретан/ с деб. 100 mm за затваряне остъклени тераси.

Обобщеният коефициент на топлопреминаване на покривите намалява от U= 1,39 W/m^{2}K, на U= 0,67 W/m^{2}K.

Симулирането на енергоспестяваща мярка 3 в EAB Software HC 1.0. е показано на фиг.7.5.

Фиг.7.5

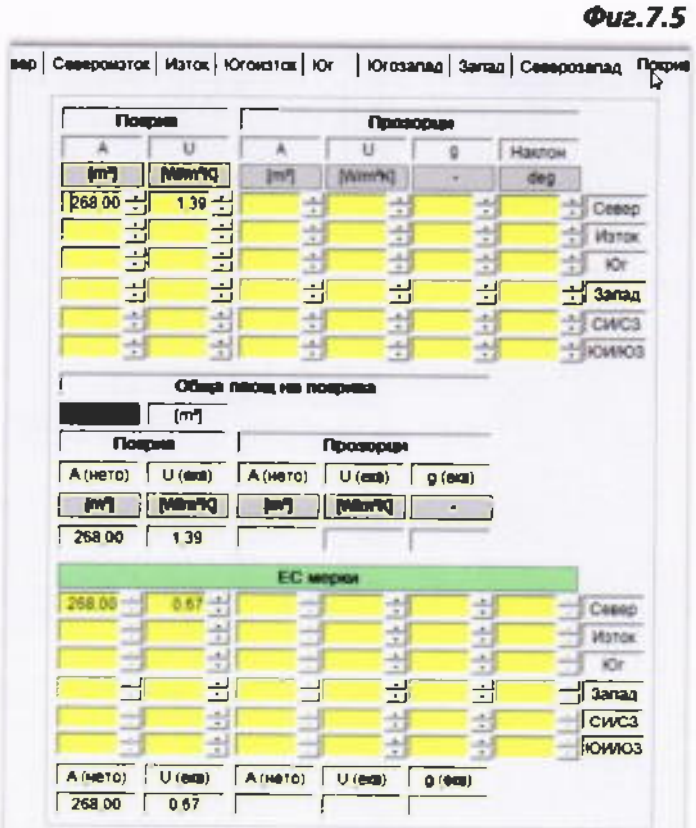

4. Топлоизолиране на под

а. Съществуващо положение

Подовете на жилищната сграда са 2 типа – под над неотопляем сутерен и под към външен въздух. Обобщеният коефициент на топлопреминаване на пода е U= 1,58 W/m^{2}K, който е по-голям от нормативния за 2015г. - U= 0,28 W/m^{2}K.

б. Описание на мярката

При под над неотопляем сутерен, граничещ с отопляем обем от **154,0 m^2** се предвижда да се топлоизолира с експандиран пенополистирол EPS, δ= 5 cm и с коеф. на топлопроводност λ=0,035 W/mK. (вкл. лепило, арм. мрежа, ъглови профили и крепежни елементи).

Подът към външен въздух /еркери – под тип 2/ от **76 m^2** се предвижда да се топлоизолира с експандиран пенополистирол EPS, δ= 12 cm и с коеф. на топлопроводност λ=0,035 W/mK. (вкл. лепило, арм. мрежа, ъглови профили и крепежни елементи).

Обобщеният коефициент на топлопреминаване на пода намалява от U= 1,58 W/m^{2}K на U= 0,28 W/m^{2}K.

Симулирането на енергоспестяваща мярка 4 в EAB Software НС 1.0. е показано на фиг.7.6.

Фиг.7.6



5. Ремонт на електроинсталация и въвеждане на енергоспестяващо осветление в общите части

а. Съществуващо положение

Стълбищното осветление е реализирано с осветителни тела за монтаж на таван с лампи с нажежаема жичка, управлявани чрез лихт бутони и стълбищен автомат.

б. Описание на мярката и прогнозна цена

Предвижда се частична рехабилитация на съществуващата осветителна инсталация в общите части (стълбищни клетки). Доставка и монтаж на плафони с датчици за движение, съвместими със енергоспестяващо осветление (LED) осветление. Монтиране на енергоспестяващи тела – 5 - 11W в общите части на сградата

Въвеждането на мярката води до намаляване на изразходваната енергия за осветление в общите части, чрез намаляване на периода на работа на осветлението и средногодишната му едновременна мощност – часа на седмица.

Симулирането на енергоспестяваща мярка 5 в EAB Software НС 1.0. е показано на фиг.7.7.

Фиг.7.7

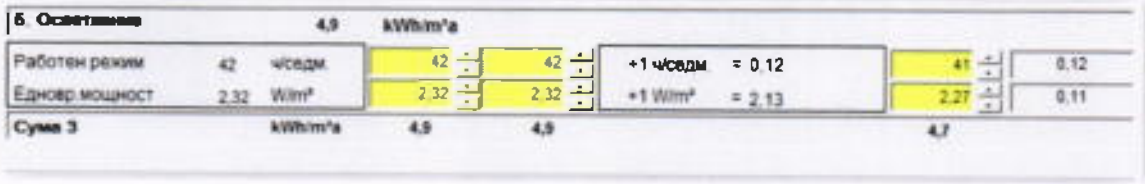

5. Осветление			4,9	kWh/m²a				
Работен режим	42	ч/седм.	42	42	+1 ч/седм	= 0.12	41	0,12
Еднор.мощност	2,32	W/m²	2,32	2,32	+1 W/m²	= 2,13	2,27	0,11
Сума 3		kWh/m²a	4,9	4,9			4,7	

6. Изграждане на инсталация за БГВ със слънчеви колектори

а. Съществуващо положение

Сградата не е централно водоснабдена с топла вода за битови нужди, няма изградена тръбна разводка за битово горещо водоснабдяване. За подгряване на водата за битови нужди се използват електрически бойлери.

б. Описание на мярката

Поради факта че сградата няма изградена централна система за топла вода поставянето на слънчеви колектори е неизпълнимо и нерентабилно поради следните причини.

1. Използването на соларни колектори не е приложимо поради липсата на централизирана система за БГВ. Предписването на подобна система изисква изграждането на тръбна разводка за БГВ, която да обхващаща цялата сграда. Съгласно методическите указания на програмата за МЖС за да може да бъдат изпълнени мерки обхващащи системите за отопление и БГВ е необходимо 100% съгласие на собствениците.
2. Вариантът с прилагането на отделни системи за производство на БГВ за всеки апартамент не кореспондира с допустимите дейности. Съгласно тях не се допуска финансиране на мерки които обхващат уреди или подобни с-ми намиращи се в личните жилища на обитателите.
3. Срокът за откупуване на слънчеви колектори в комбинация с изграждането на централизирана тръбна разводка за захранване с топла вода на отделните апартаменти ще надхвърли 15 години, което прави мярката нерентабилна.

7.1. Пакети от енергоспестяващи мерки за повишаване на енергийната ефективност

7.1.1. Пакет от енергоспестяващи мерки – П1

Енергоспестяваща мярка 1: Подмяна на съществуваща стара дограма

Мярката включва подмяна на старата дограма на жилищните етажи с PVC петкамерна с двоен стъклопакет, с едно нискоемисионно стъкло, с коефициент на топлопреминаване ≤1.40 W/m^{2}K. Неподменените входни врати се подменят с AL дограма с коефициент на топлопреминаване 2,20 W/m^{2}K. Дограмата при сутерена и покрива се подменя с PVC петкамерна с двоен стъклопакет с коефициент на топлопреминаване 1,40 W/m^{2}K.

На подмяна подлежат **135 m^2** дограма и външни врати на сградата. Цветът на остъкляването и дограмата да се съобрази с архитектурните изисквания към сградата.

Предвидената инвестиция е в размер на **69 961 лева без ДДС**.

Енергоспестяваща мярка 2: Топлинно изолиране на външни стени

Мярката включва топлоизолиране от външната страна на неизолираните фасадни стени (стени тип 1 и тип 2) с експандиран пенополистирол с дебелина 10 cm и коефициент на

топлопроводност λ = 0,035 W/mK (вкл. лепило, арм. мрежа, ъглови профили, крепежни елементи, грундиране и полагане на цветна екстериорна мазила), както и тополоизолационна система по страници на прозорци, тип EPS, δ=2 cm, ширина 20 cm с коеф. на топлопроводност λ=0,035 W/mK (вкл. лепило, арм. мрежа, шпакловка, ъглови профили, крепежни елементи, грундиране и полагане на цветна екстериорна мазилка).

Фасадни стени тип 2, тип 3 и тип 4 се топлоизолират с експандиран пенополистирол с дебелина 5 cm и коефициент на топлопроводност λ = 0,035 W/mK (вкл. лепило, арм. мрежа, ъглови профили, крепежни елементи, грундиране и полагане на цветна екстериорна мазила).

По стени на сутерена над ниво на терена и партер се предвижда да се положи тополоизолационна система от екструдиран пенополистирол, с δ= 10 cm и с коеф. на топлопроводност λ=0,035 W/mK (вкл. лепило, арм. мрежа, ъглови профили и крепежни елементи, грундиране и полагане на цветна екстериорна мазилка тип „мозайка").

На топлоизолиране подлежат общо **1027 m²** външни стени ограждащи отопляеми обеми и **65 m²** сутеренни стени.

Инвестицията за реализиране на енергоспестяващата мярка се очаква да е в размер на **89 863 лева без ДДС**.

Енергоспестяваща мярка 3: Топлинно изолиране на покрив

Мярката предвижда полагане на топлоизолация от **195.0 m²** в междинната въздушна празнина/ подпокривното пространство – минерална вата с дебелина от 12 cm, обемна плътност 10÷ 13 kg/m³ и с коеф. на топлопроводност λ=0,035 W/mK. Минералната вата се дюбелира с цел фиксирането ѝ на място и недопускане на разместване на отделните елементи от топлоизолацията. По покривната плоча се подменя съществуващата хидроизолация с нова двуслойна битумна мембрана, като съществуващите технически съоръжения се демонтират и монтират наново след полагането на хидроизолацията.

Мярката предвижда монтаж на **28.0 m²** топлоизолация от екструдиран пенополистирол с дебелина 12 cm и с коефициент на топлопроводност λ=0,035 W/mK при покрив тип 2 - над асансьорна и стълбищна клетки.

При покрив тип 4 – тераси на последен жилищен етаж, се предвижда монтаж на **6 m²** покривни термопанели/полиуретан/ с деб. 100 mm за затваряне остъклени тераси.

Покривът е в недобро състояние. Констатирани се следи от системни течове, в резултат на компроментирани ламаринени обшивки и хидроизолация на покрива. Покривът трябва задължително да бъде ремонтиран преди изпълнение на енергоспестяващи мерки.

Предвидената инвестиция е в размер на **25 694 лева без ДДС**.

Енергоспестяваща мярка 4: Топлинно изолиране на под

При под над неотопляем сутерен, граничещ с отопляем обем от **154,0 m²** се предвижда да се топлоизолира с експандиран пенополистирол EPS, δ= 5 cm и с коеф. на топлопроводност λ=0,035 W/mK. (вкл. лепило, арм. мрежа, ъглови профили и крепежни елементи).

Подът към външен въздух /еркери – под тип 2/ от **76 m²** се предвижда да се топлоизолира с експандиран пенополистирол EPS, δ= 12 cm и с коеф. на топлопроводност λ=0,035 W/mK. (вкл. лепило, арм. мрежа, ъглови профили и крепежни елементи).

Предвидената инвестиция за топлоизолиране на под е в размер на **8 326 лева без ДДС**.

7.1.2. Пакет от енергоспестяващи мерки – П2

Енергоспестяваща мярка 1: Подмяна на съществуваща стара дограма

Мярката включва подмяна на старата дограма на жилищните етажи с PVC петкамерна с двоен стъклопакет, с едно нискоемисионно стъкло, с коефициент на топлопреминаване ≤1.40 W/m^{2}K. Неподменените входни врати се подменят с AL дограма с коефициент на топлопреминаване 2,20 W/m^{2}K. Дограмата при сутерена и покрива се подменя с PVC петкамерна с двоен стъклопакет с коефициент на топлопреминаване 1,40 W/m^{2}K.

На подмяна подлежат **135 m^2** дограма и външни врати на сградата. Цветът на остъкляването и дограмата да се съобрази с архитектурните изисквания към сградата.

Предвидената инвестиция е в размер на **69 961 лева без ДДС**.

Енергоспестяваща мярка 2: Топлинно изолиране на външни стени

Мярката включва топлоизолиране от външната страна на неизолираните фасадни стени (стени тип 1 и тип 2) с експандиран пенополистирол с дебелина 10 cm и коефициент на топлопроводност λ = 0,035 W/mK (вкл. лепило, арм. мрежа, ъглови профили, крепежни елементи, грундиране и полагане на цветна екстериорна мазила), както и тополоизолационна система по страници на прозорци, тип EPS, δ=2 cm, ширина 20 cm с коеф. на топлопроводност λ=0,035 W/mK (вкл. лепило, арм. мрежа, шпакловка, ъглови профили, крепежни елементи, грундиране и полагане на цветна екстериорна мазилка).

Фасадни стени тип 2, тип 3 и тип 4 се топлоизолират с експандиран пенополистирол с дебелина 5 cm и коефициент на топлопроводност λ = 0,035 W/mK (вкл. лепило, арм. мрежа, ъглови профили, крепежни елементи, грундиране и полагане на цветна екстериорна мазила).

По стени на сутерена над ниво на терена и партер се предвижда да се положи тополоизолационна система от екструдиран пенополистирол, с δ= 10 cm и с коеф. на топлопроводност λ=0,035 W/mK (вкл. лепило, арм. мрежа, ъглови профили и крепежни елементи, грундиране и полагане на цветна екстериорна мазилка тип „мозайка").

На топлоизолиране подлежат общо **1027 m^2** външни стени ограждащи отопляеми обеми и **65 m^2** сутеренни стени.

Инвестицията за реализиране на енергоспестяващата мярка се очаква да е в размер на **89 863 лева без ДДС**.

Енергоспестяваща мярка 3: Топлинно изолиране на покрив

Мярката предвижда полагане на топлоизолация от **195.0 m^2** в междинната въздушна празнина/ подпокривното пространство – минерална вата с дебелина от 12 cm, обемна плътност 10÷ 13 kg/m^3 и с коеф. на топлопроводност λ=0,035 W/mK. Минералната вата се дюбелира с цел фиксирането ѝ на място и недопускане на разместване на отделните елементи от топлоизолацията. По покривната плоча се подменя съществуващата хидроизолация с нова двуслойна битумна мембрана, като съществуващите технически съоръжения се демонтират и монтират наново след полагането на хидроизолацията.

Мярката предвижда монтаж на **28.0 m^2** топлоизолация от екструдиран пенополистирол с дебелина 12 cm и с коефициент на топлопроводност λ=0,035 W/mK при покрив тип 2 - над асансьорна и стълбищна клетки.

При покрив тип 4 – тераси на последен жилищен етаж, се предвижда монтаж на **6 m^2** покривни термопанели/полиуретан/ с деб. 100 mm за затваряне остъклени тераси.

Покривът е в недобро състояние. Констатирани се следи от системни течове, в резултат на компроментирани ламаринени обшивки и хидроизолация на покрива. Покривът трябва задължително да бъде ремонтиран преди изпълнение на енергоспестяващи мерки.

Предвидената инвестиция е в размер на **25 694 лева без ДДС.**

Енергоспестяваща мярка 4: Топлинно изолиране на под

При под над неотопляем сутерен, граничещ с отопляем обем от **154,0 m²** се предвижда да се топлоизолира с експандиран пенополистирол EPS, δ= 5 cm и с коеф. на топлопроводност λ=0,035 W/mK. (вкл. лепило, арм. мрежа, ъглови профили и крепежни елементи).

Подът към външен въздух /еркери – под тип 2/ от **76 m²** се предвижда да се топлоизолира с експандиран пенополистирол EPS, δ= 12 cm и с коеф. на топлопроводност λ=0,035 W/mK. (вкл. лепило, арм. мрежа, ъглови профили и крепежни елементи).

Предвидената инвестиция за топлоизолиране на под е в размер на **8 326 лева без ДДС.**

Енергоспестяваща мярка 5: Въвеждане на енергоспестяващо осветление

Предвижда се частична рехабилитация на съществуващата осветителна инсталация в общите части (стълбищни клетки). Предвижда се всички силови линии за стълбищното осветление да бъдат подменени. Доставка и монтаж на плафони с датчици за движение, съвместими със енергоспестяващо осветление (LED) осветление. Монтиране на енергоспестяващи тела – 5 - 11W в общите части на сградата

Прогнозната инвестицията за реализиране на енергоспестяващата мярка се очаква да е в размер на **1870,00 лева без ДДС.**

7.2. Икономически анализ на мерките

- Използвана е цена за електроенергия в размер на 370 лв. / MWh на база сегашна цена на електроенергия от 210 лв. / MWh и заложено увеличение от 4% за срока на икономически живот на инвестицията.
- Използвана е цена за дърва в размер на 120 лв. / MWh на база сегашна цена на дърва за огрев от 70 лв. / MWh и заложено увеличение от 4% за срока на икономически живот на инвестицията.
- Използвани са цени на доставчици и изпълнители за остойностяване на дейностите по мерките.

Всички посочени цени са без ДДС

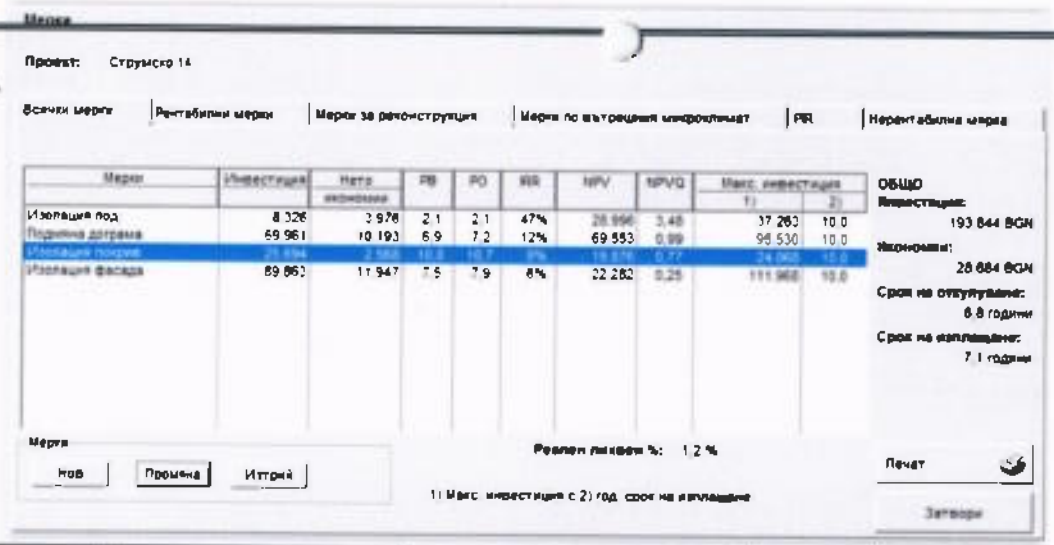

Пакет от енергоспестяващи мерки – П1

В приложената таблица е дадена информация за основните икономически параметри на предлаганите енергоспестяващи мерки в сградата обект на настоящия анализ.

Фиг.7.8

№	Наименование на ECM	Съществуващо положение		След ECM	Икономия				Анализ		
		Гориво	Електроенергия		Топл.		Ел. енергия	Общ процент	Инвестиция	Печалба	Срок на откупуване
-	-	kWh	kWh	kWh	kWh	kWh	kWh	%	лв.	лв.	год.
ECM №1	Изолация на външни стени	97956	71489	116461	22474	8155	22354	31,27	89863	11947	7,52
ECM №2	Изолация на под	97956	71489	151813	7479	2714	7439	10,41	8326	3976	2,09
ECM №3	Изолация на покрив	97956	71489	158057	4830	1753	4805	6,72	25694	2568	10,01
ECM №4	Подмяна на дограма	97956	71489	124239	19175	6958	19073	26,68	69961	10193	6,86
Общо за П1= ECM1+ECM2+ECM3+ECM4:		169445	65021		73540		53670	54,26	193843	28683	6,76

Срокът за откупуване на пакета от ECM е 6,8 години.

Пакет от енергоспестяващи мерки – П2

В приложената таблица е дадена информация за основните икономически параметри на предлаганите енергоспестяващи мерки в сградата обект на настоящия анализ.

Фиг.7.7

№	Наименование на ЕСМ	Съществуващо положение		След ЕСМ	Икономия				Анализ		
		Горив о	Електроенерги я		Топл.		Ел. енергия	Общ процент	Инвестици я	Печалб а	Срок на откупуван е
-	-	kWh	kWh	kWh	kWh	kW h	kWh	%	лв.	лв.	год.
ЕСМ №1	Изолация на външни стени	97956	71489	116501	22458	814 9	22337	31,25	89863	11938	7,53
ЕСМ №2	Изолация на под	97956	71489	151826	7474	271 2	7434	10,40	8326	3973	2,10
ЕСМ №3	Изолация на покрив	97956	71489	158066	4827	175 1	4801	6,72	25694	2566	10,01
ЕСМ №4	Подмяна на дограма	97956	71489	124273	19161	695 3	19058	26,66	69961	10185	6,87
ЕСМ №5	Мерки по осветление		7076	6758			318	4,49	1870	118	15,89
Общо П2= ЕСМ1+ЕСМ2+ЕСМ3+ЕСМ4+ЕСМ5:		16944 5	65021		7348 5		53948	54,35	195713	28779	6,80

Срокът за откупуване на пакета от ECM е 6,8 години.

Съобразно по-горе направения икономически анализ избираме пакет от енергоспестяващи мерки П2, тъй като при равен срок на откопуване спрямо П1 имаме по-голяма икономия на енергия както за отопление така и за осветление в размер на **223 kWh** на година с екологичен еквивалент **0,22** тона спестени емисии CO_2.



7.3. Технически анализ и оценка на годишното количество спестени емисии на CO_2

Ефект от избрания пакет енергоспестяващи мерки:

Фиг.7.8

№	Наименование на ECM	Съществуващо положение		След ECM	Икономия			Анализ			
		Гориво	Електроенергия		Гориво	Ел. енергия	Общ процент	Екологичен еквивалент			Екологичен ефект
-	-	kWh	kWh	kWh	kWh	kWh	%	g CO2 / kWh	g CO2 / kWh	g CO2 / kWh	тона CO2
ECM №1	Изолация на външни стени	97956	71489	116461	30630	22354	31,27	43	341	819	22,06
ECM №2	Изолация на под	97956	71489	151813	10193	7439	10,41	43	341	819	7,34
ECM №3	Изолация на покрив	97956	71489	158057	6583	4805	6,72	43	341	819	4,74
ECM №4	Подмяна на дограма	97956	71489	124239	26133	19073	26,68	43	341	819	18,82
Общо за П1= ECM1+ECM2+ECM3+ECM4:		169445	65021	107256	73540	53670	54,26				52,95

Фиг.7.9

№	Наименование на ECM	Съществуващо положение		След ECM	Икономия			Анализ			
		Гориво	Електроенергия		Гориво	Ел. енергия	Общ процент	Екологичен еквивалент			Екологичен ефект
-	-	kWh	kWh	kWh	kWh	kWh	%	g CO2 / kWh	g CO2 / kWh	g CO2 / kWh	тона CO2
ECM №1	Изолация на външни стени	97956	71489	116501	30607	22337	31,25	43	341	819	22,04
ECM №2	Изолация на под	97956	71489	151826	10185	7434	10,40	43	341	819	7,33
ECM №3	Изолация на покрив	97956	71489	158066	6578	4801	6,72	43	341	819	4,74
ECM №4	Подмяна на дограма	97956	71489	124273	26114	19058	26,66	43	341	819	18,80
ECM №5	Мерки по осветление	0	7076	6758	0	318	4,49	819	0	819	0,26
Общо П2= ECM1+ECM2+ECM3+ECM4+ECM5:		169445	65021	107033	73485	53948	54,35				53,17

Фиг.7.10

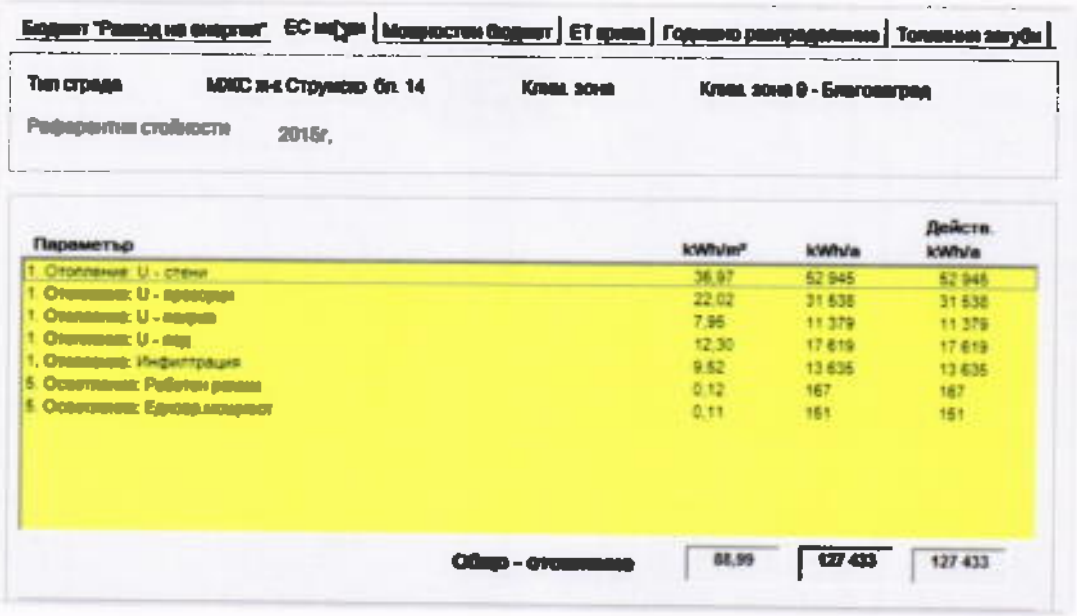

Бюджет "Разход на енергия" | ЕС мерки | Мощности бюджет | ЕТ криза | Годишно разпределение | Топлинни загуби

Тип сграда МЖС ж-к Струмско бл. 14 Клим. зона Клим. зона 9 - Благоевград

Референтни стойности 2015г,

Параметър	kWh/m²	kWh/a	Действ. kWh/a
1. Отопление: U - стени	36,97	52 945	52 945
1. Отопление: U - прозорци	22,02	31 538	31 538
1. Отопление: U - покрив	7,95	11 379	11 379
1. Отопление: U - под	12,30	17 619	17 619
1. Отопление: Инфилтрация	9,52	13 635	13 635
5. Осветление: Работен режим	0,12	167	167
5. Осветление: Едновр.мощност	0,11	151	151
Общо - отопление	88,99	127 433	127 433

Разход на енергия след енергоспестяващите мерки

Разделът – *Бюджет "Разход на енергия"* показва изчисленото необходимо енергопотребление за поддържане на проектния микроклимат „Преди ECM" и „След ECM" за всеки отделен компонент, като обща сума.

От годишния отчет на енергопотреблението се вижда, че след въвеждането на ECM се получават следните промени в разхода на енергия:

- годишен разход на енергия за отопление намалява от **169 445 kWh/год**. на **42329 kWh/год**. (от 118,3 kWh/m^{2}год. на 29,6 kWh/m^{2}год.)
- годишен разход за осветление намалява от **7076 kWh/год**. на **6759 kWh/год**. (от 4,9 kWh/m^{2}год. на 4,7 kWh/m^{2}год.)

Връзката между разхода на енергия и външната температура се проследява от „ET крива", която е показана на фиг. 6.9.

Фиг.7.11

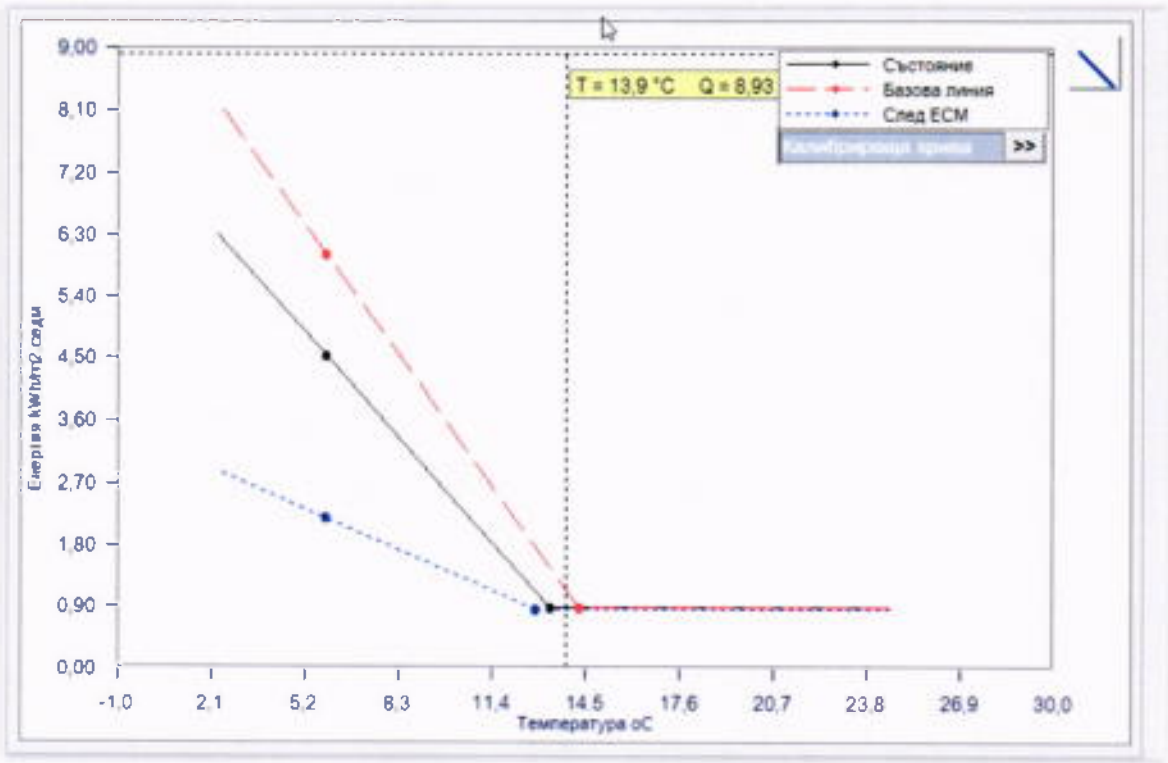

8. ЗАКЛЮЧЕНИЕ

Установен е потенциал за намаляване на енергийните разходи с **127 433** kWh на година първична енергия с екологичен еквивалент **53,17 тона** спестени емисии CO_2.

След въвеждане на ECM разхода на енергия ще бъде:

- **Разход на енергия на сградата след въвеждане на ECM – EP_{ecm}**

Фиг.8.1

Параметър	Актуално състояние (базова линия) EP		Първична енергия актуално състояние (базова линия) EP	
	kWh/m²	kWh/y	kWh/m²	kWh/y
1.Отопление	29,6	42 329	56,04	80 247
2. Вентилация	0	0	0,00	0
3. БГВ	20,8	29 794	62,42	89382
4. Вентилатори и помпи	0	0	0,00	0
5. Осветление	4,7	6 759	14,16	20277
6. Разни	19,7	28 151	58,98	84453
ОБЩО:	**74,7**	**107 033**	**191,6**	**274 359**

След въвеждане на енергоспестяващите мерки и анализа на сградата е изчислен и оценен интегрирания показател – специфичен годишен разход на първична енергия след въвеждане на ECM, а именно:

$$EP_{ecm} = 191{,}6 \text{ kWh/m}^2;$$

След изпълнение на енергоспестяващите мерки сградата попада в **клас С** от скалата на класовете на енергопотреблението, съгласно Приложение 10 към чл. 6, ал. 3 от Наредба №7 от 2004г. за енергийна ефективност на сгради.

$$191 < 191{,}6 \leq 240$$



В заключение след детайлното енергийно обследване на сградата, може да се отбележи следното:

След изпълнение на пакета от енергоспестяващите мерки сградата попада в клас „С" от скалата на енергопотреблението, съгласно чл. 6, ал. 1 от Наредба №7 за

енергийна ефективност на сгради (загл. изм. - ДВ, бр. 85 ОТ 2009 г., изм. - ДВ, бр. 27 от 2015 г.).

По време на експлоатацията на сградата не са извършвани никакви подобрения или ремонти – в подпокривното пространство, покрива и подовата плоча. Правени са частични ремонти по фасадните стени, но те не оказват съществено влияние върху общата топлинна характеристика на сградата.

Термомостовете по фугите между панелите и дограмата са налице, счупени прозорци в общите части на сградата – предпоставка за голяма инфилтрация.

Част от собствениците на жилища са подменили части от дограмата си. Монтираната в последствие дограма е от различни типове – заснети са над 10 вида дограма. Част от терасите са остъклени и са вкарани в отопляемия обем на сградата – остъкляването също е различни типове - остъкляване на метален винкел и единично стъкло, дървена дограма и PVC.

Извършеното енергийно обследване показа, че при сегашното състояние на сградата и системите на топлоснабдяване не се осигуряват изискваните санитарно – хигиенни норми за топлинен комфорт. Средната поддържана температура в сградата е **16,0°C**, която е по - ниска от нормативната **19,0°C**, за сметка на висок разход на топлинна енергия. Причини за това са топлинните загуби през ограждащите елементи.

Установен е потенциал за намаляване на разхода на енергия за отопление на сградата, чрез полагане на топлоизолация по стени, покрив, под, подмяна на дограми и монтиране на енергоспестяваща осветителна инсталация в общите части на сградата.

След изпълнение на горепосочения пакет от ЕСМ сградата би попаднала в клас **„С"** от скалата на енергопотреблението, съгласно чл.18(3) на Наредба № РД-16-1058 от 10 декември 2009г. за показателите за разход на енергия и енергийните характеристики на сградите в сила от 29.12.2009г.

Към сегашния момент сградата има специфичен разход на първична енергия **360,5** kWh/m^{2}y с което отговори на изискванията за енергиен клас **„Е"** .

След реализиране на пакета от ЕСМ сградата ще отговори на изискванията за енергиен клас **„С"** съгласно действащото законодателство към 06.2015г.

Съгласно изискванията на Програмата за енергийна ефективност на МЖС сградата е със специфичен разход на първична енергия в размер на **191,6** kWh/m^{2}y, което отговаря на изискванията в диапазона отговарящ на клас „С" съгласно стр. 26 от Методическите указания.

Съгласно Наредба №7 за енергийна ефективност на сгради, ал. 2 - скалата на класовете на енергопотребление за видовете категории сгради се определя по Приложение № 10. Съгласно чл. 6. (Изм. - ДВ, бр. 85 от 2009 г., изм. - ДВ, бр. 27 от 2015 г., в сила от 14.04.2015 г.) ал. 1 - съответствието с изискванията за енергийна ефективност на сградите се приема за изпълнено, когато стойността на интегрирания показател - специфичен годишен разход на първична енергия в kWh/m^2, съответства най-малко на следния клас на енергопотребление:

1. "В" - за нови сгради, които се въвеждат за първи път в експлоатация, и за съществуващи сгради, които са въведени в експлоатация след 1 февруари 2010 г.;

2. "С" - за съществуващи сгради, които са въведени в експлоатация до 1 февруари 2010 г. включително.

СГРАДАТА Е ВЪВЕДЕНА В ЕКСПЛОАТАЦИЯ ПРЕДИ 2010Г. И СЛЕД ПРИЛАГАНЕ НА ПАКЕТА ОТ ЕСМ БИ ПОПАДНАЛА В КЛАС „С".

ЕКРАННИ ОБРАЗИ ОТ ЕАВ НС 1.0

Входни данни

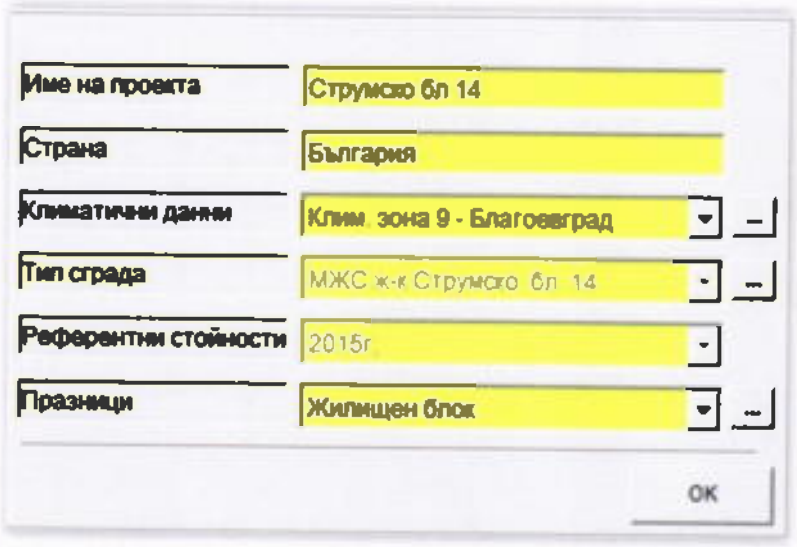

Нормативни данни за гр. Благоевград - Климатичната зона 9

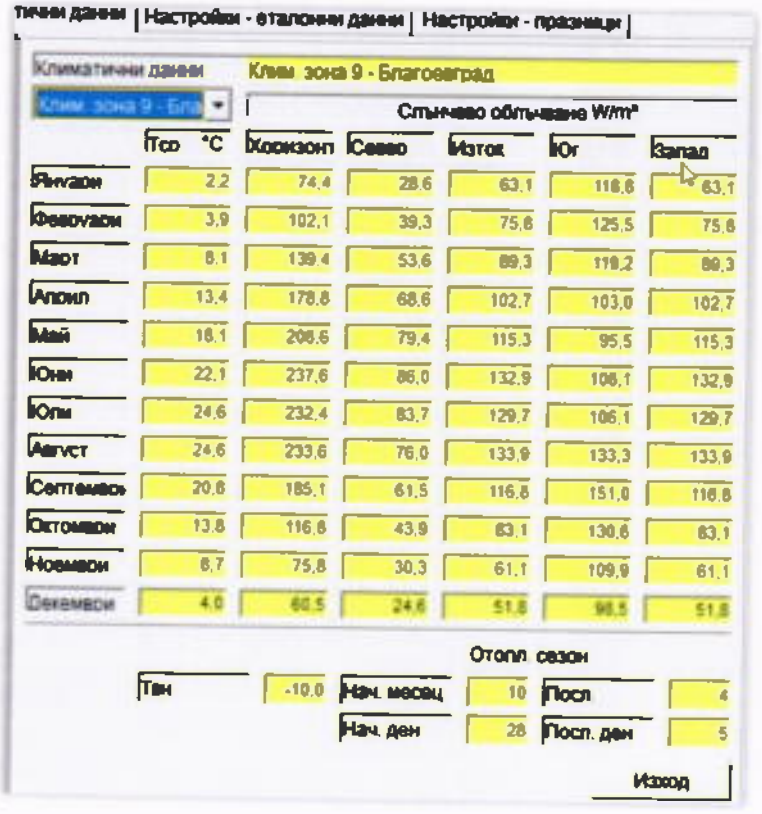

Референтни стойности за 2015г.

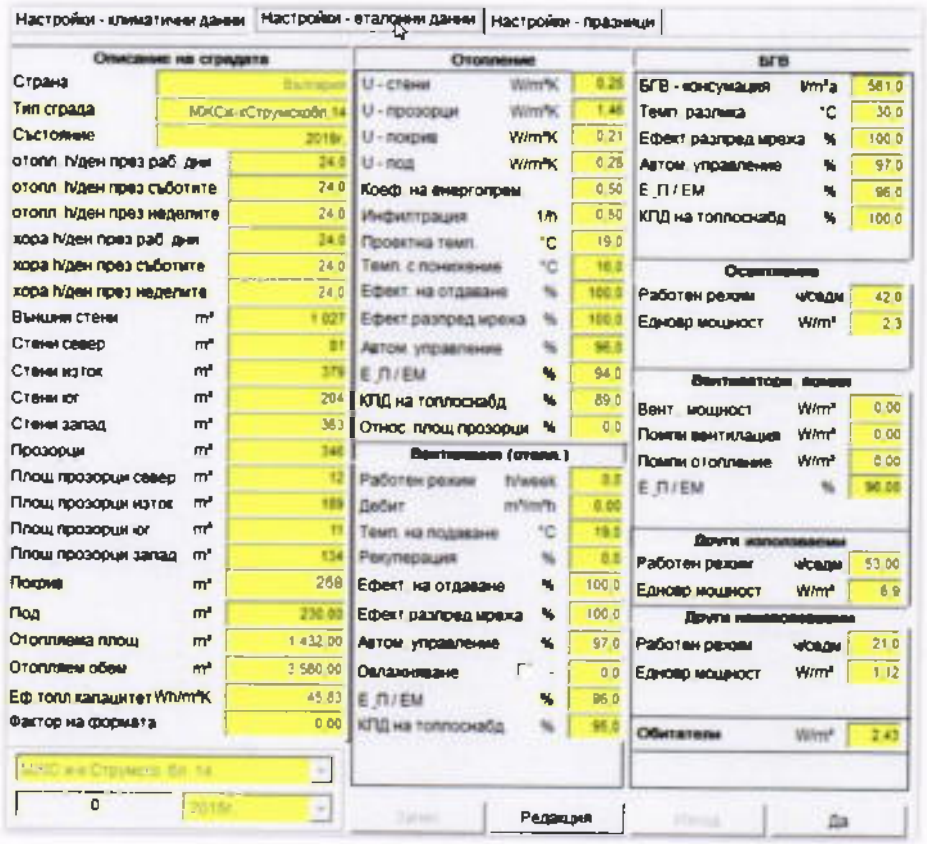

Празници

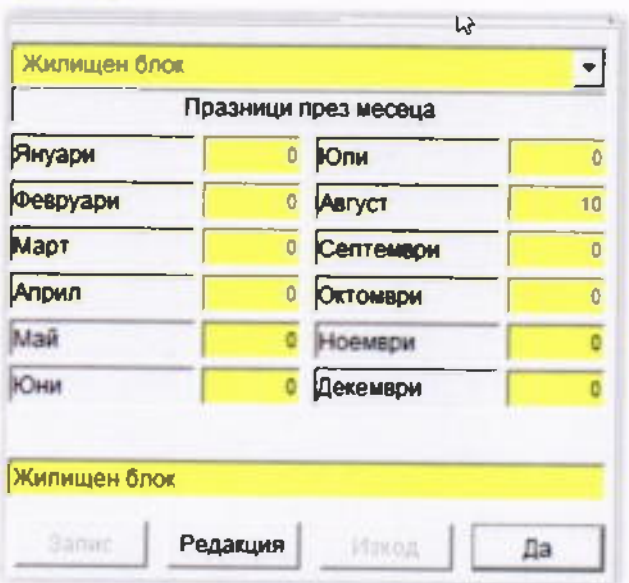

Входни данни за стени и прозорци на северна фасада

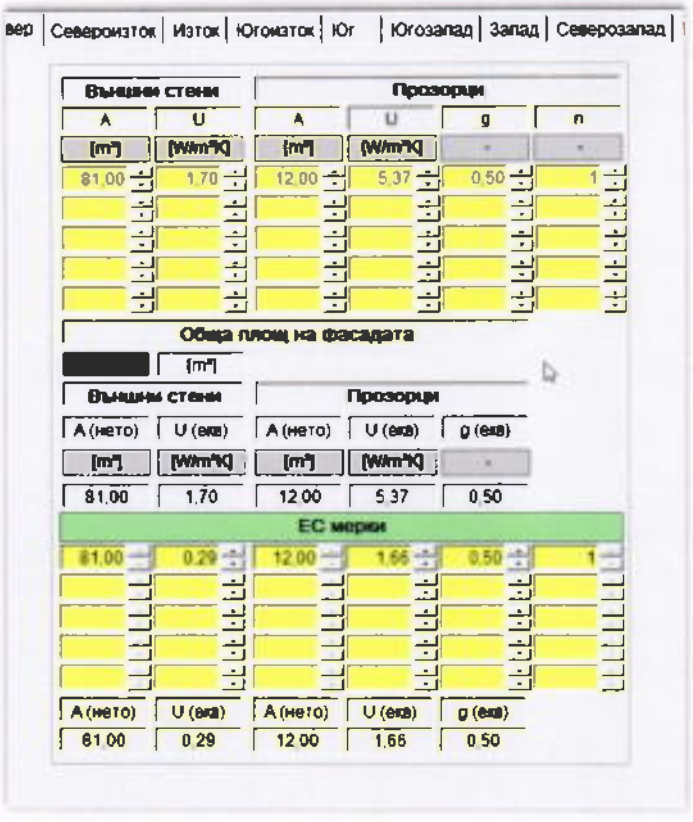

Входни данни за стени и прозорци на източна фасада

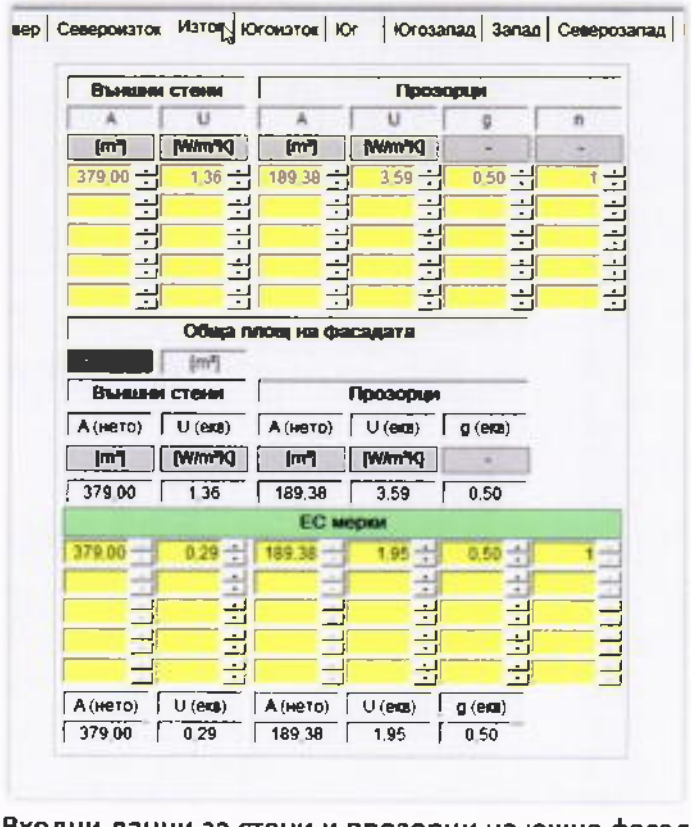

Входни данни за стени и прозорци на южна фасада



Входни данни за стени и прозорци на западна фасада



Входни данни за покрив

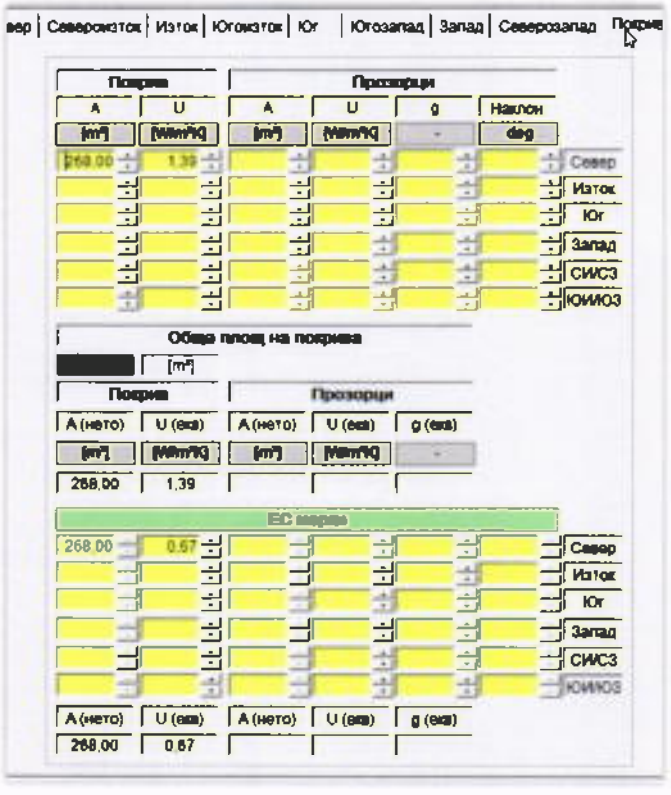

Входни данни за под



Описание на сградата и режим на обитаване и отопление

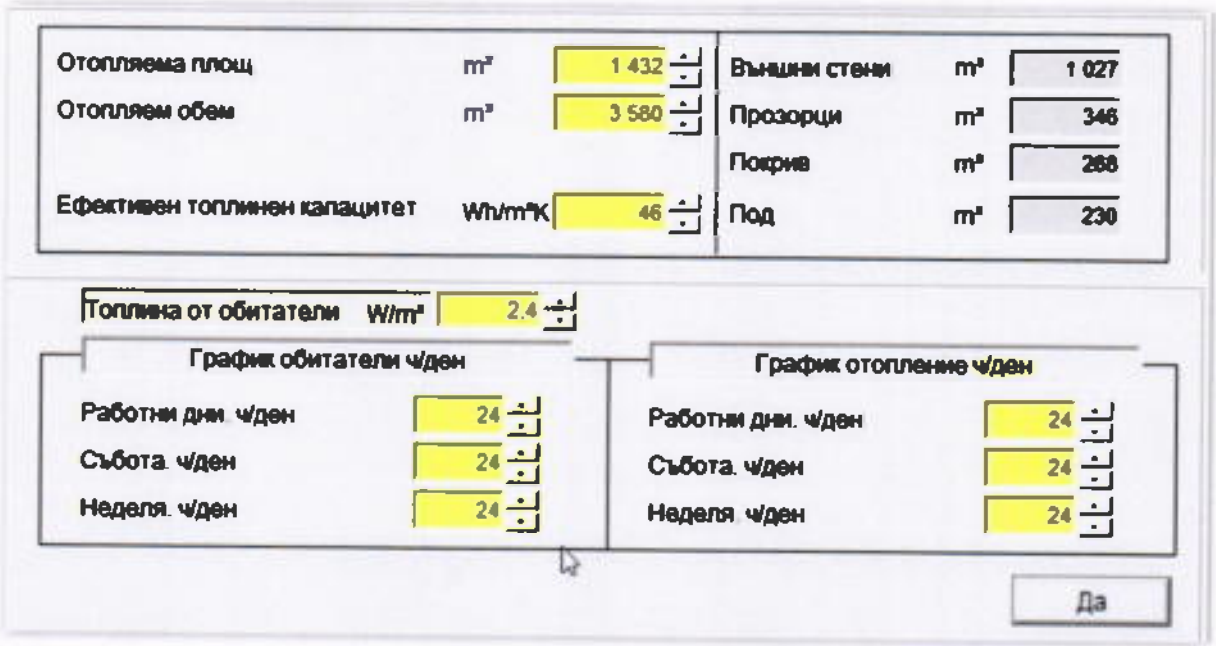

Основен прозорец Отопление

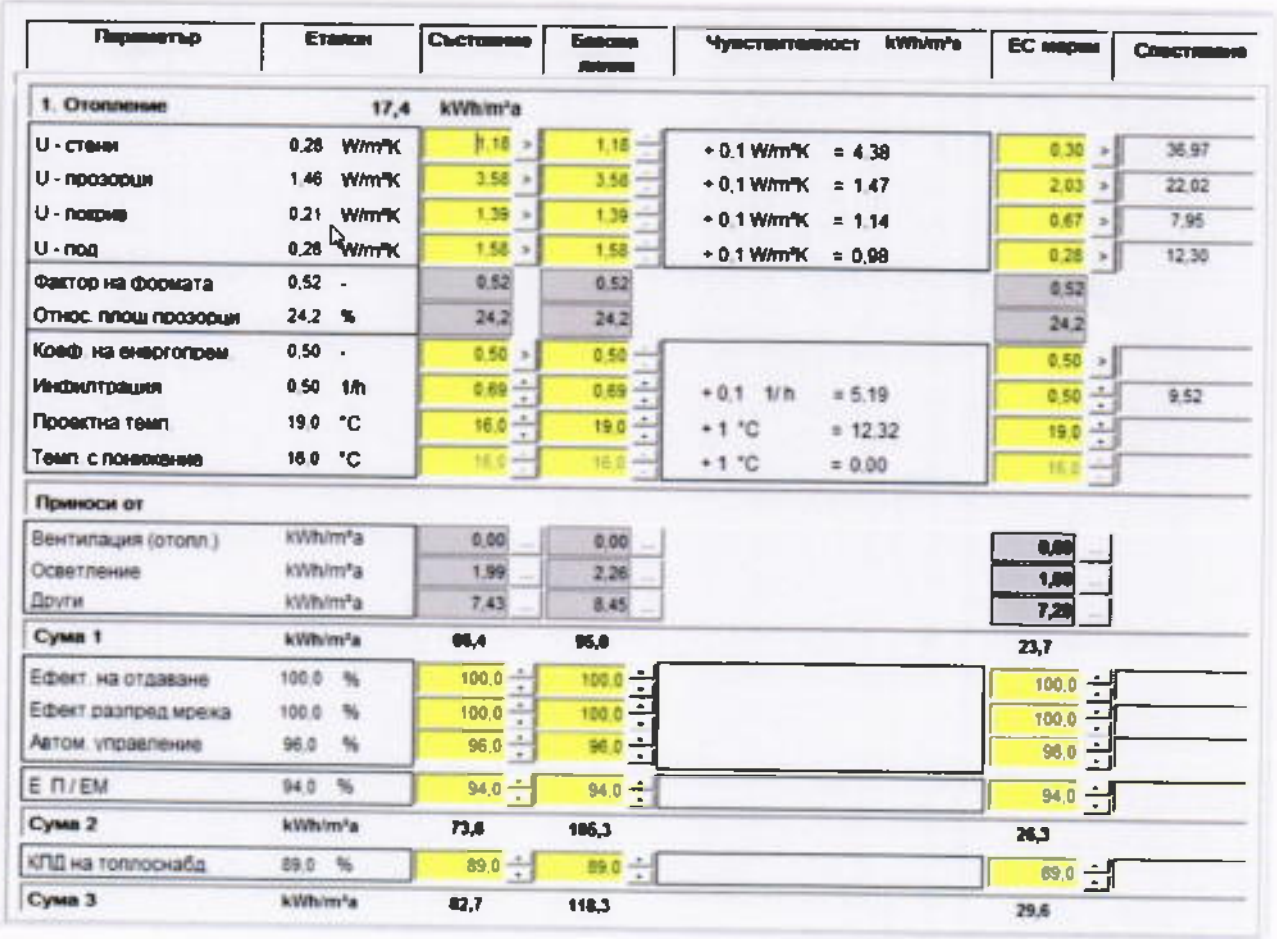

Енергопотребление – битово горещо водоснабдяване

3. БГВ			20,8	kWh/m²a			
БГВ - консумация	561	l/m²a	561	561	+ 10 l/m² = 0,37	561	
Темп. разлика	30,0	°C	30,0	30,0		30,0	
Годишно след смесване		m³	803	803		803	
Сума 1		kWh/m²a	19,4	19,4		19,4	
Ефект.разпред.мрежа	100,0	%	100,0	100,0		100,0	
Автом. управление	97,0	%	97,0	97,0		97,0	
Е_П / ЕМ	96,0	%	96,0	96,0		96,0	
Сума 2		kWh/m²a	20,8	20,8		20,8	
КПД на топлоснабд.	100,0	%	100,0	100,0		100,0	
Сума 3		kWh/m²a	20,8	20,8		20,8	

Осветление

5. Осветление			4,9	kWh/m²a			
Работен режим	42	ч/седм.	42	42	+1 ч/седм = 0,12	41	0,12
Едновр.мощност	2,32	W/m²	2,32	2,32	+1 W/m² = 2,13	2,27	0,11
Сума 3		kWh/m²a	4,9	4,9		4,7	

Енергопотребление – разни влияещи и разни невлияещи на топлинния баланс

6. Разни							
6.1 Разни влияещи на баланса			18,5	kWh/m²a			
Работен режим	53	ч/седм.	53	53	+5 ч/седм = 1,74	53	
Едновр.мощност	6,87	W/m²	6,87	6,87	+1 W/m² = 2,69	6,87	
Сума 3		kWh/m²a	18,5	18,5		18,5	
6.2 Разни невлияещи на баланса			1,2	kWh/m²a			
Работен режим	21	ч/седм.	21	21	+5 ч/седм = 0,06	21	
Едновр.мощност	1,12	W/m²	1,12	1,12	+1 W/m² = 1,06	1,12	
Сума 3		kWh/m²a	1,2	1,2		1,2	

Годишен отчет на енергопотреблението в сградата

Бюджет "Разход на енергия" | ЕС мерки | Мощностен бюджет | ЕТ крива | Годишно разпределение | Топлинни загуби |

Тип сграда МЖС ж-к Струмско бл. 14 Клим. зона Клим. зона 9 - Благоевград

Референтни стойности 2015г.

Параметър	Еталон	Състояние		Базова линия		След ECM	
	kWh/m²	kWh/m²	kWh/a	kWh/m²	kWh/a	kWh/m²	kWh/a
1. Отопление	17,4	82,7	118 378	118,3	169 445	29,6	42 329
2. Вентилация (отопл.)	0,0	0,0	0	0,0	0	0,0	0
3. БГВ	20,8	20,8	29 794	20,8	29 794	20,8	29 794
4. Помпи, вент. (отопл.)	0,0	0,0	0	0,0	0	0,0	0
5. Осветление	4,9	4,9	7 076	4,9	7 076	4,7	6 759
6. Разни	19,7	19,7	28 151	19,7	28 151	19,7	28 151
Общо (отопление)	62,8	128,1	183 399	163,7	234 466	74,7	107 033
Обща отопляема площ	1 432						

Мощностен бюджет

Бюджет "Разход на енергия" | ЕС мерки | Мощностен бюджет | ЕТ крива | Годишно разпределение | Топлинни загуби |

Тип сграда МЖС ж-к Струмско бл 14 Клим зона Клим зона 9 - Благоевград

Референтни стойности 2016г. Изчислителна температура -10.0

Параметър	Състояние		Базова линия		След ECM	
	W/m²	kW	W/m²	kW	W/m²	kW
1 Отопление	73.1	105	81.5	117	37.7	54
2 Вентилация (отопл.)	0.0	0	0.0	0	0.0	0
3 БГВ	0.0	0	0.0	0	0.0	0
4 Вентилатори и помпи	0.0	0	0.0	0	0.0	0
5 Осветление	0.0	0	0.0	0	0.0	0
6 Разни	0.0	0	0.0	0	0.0	0

Крива – зависимост между седмично енергопотребление и средномесечната температура на външния въздух

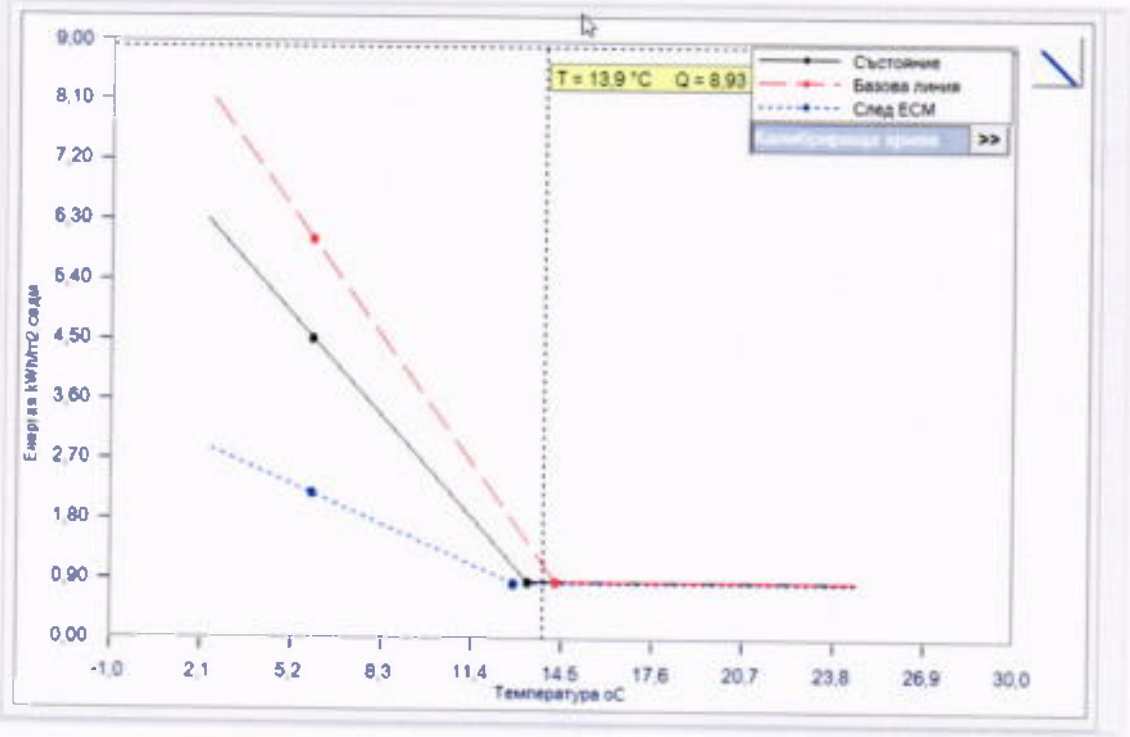

Годишно разпределение на разходите

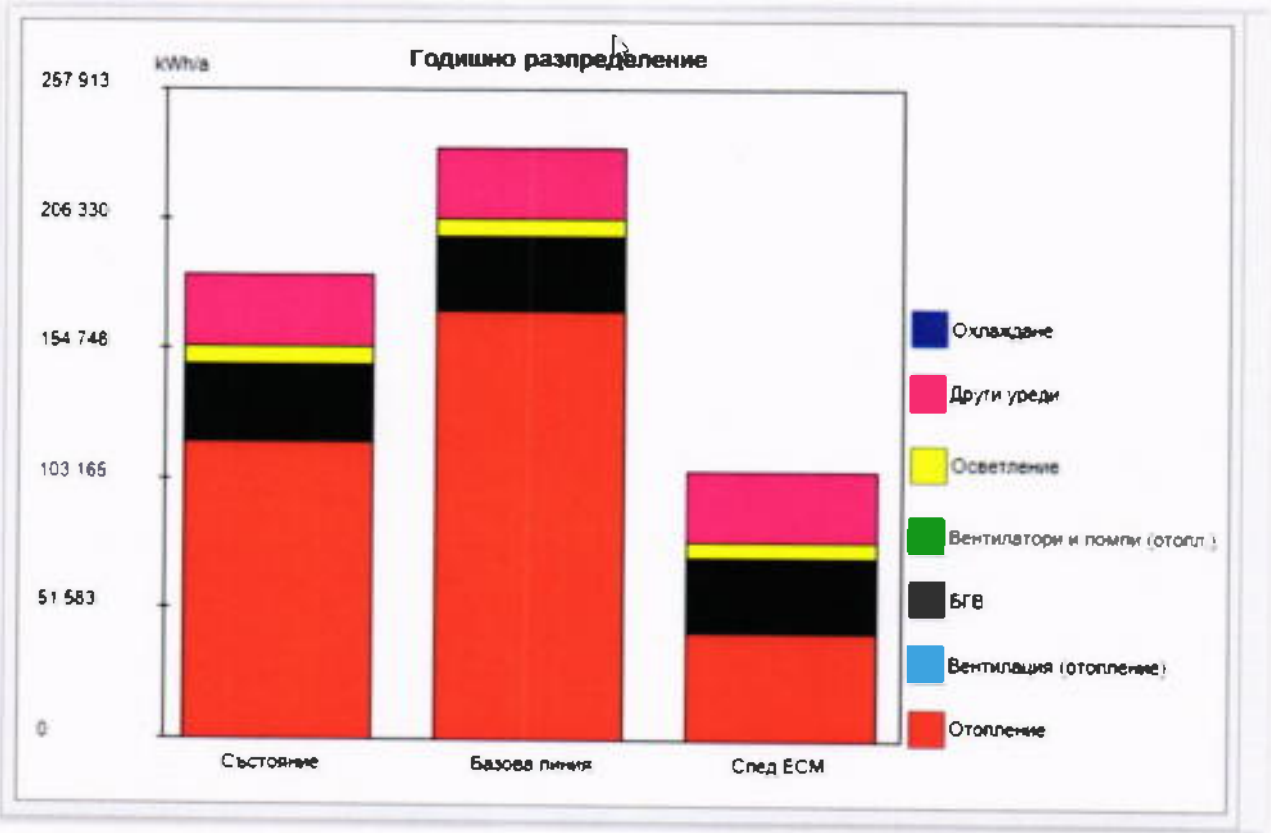

Топлинни загуби преди и след ECM

Тип сграда МЖС ж-к Струмско бл. 14 Клим. зона Клим. зона 9 - Благоевград

Референтни стойности 2015г.

Топлинни загуби през/от	Състояние H W/K	Състояние H' W/m²K	След ECM H W/K	След ECM H' W/m²K
Външни стени	1 212	0,85	308	0,22
Врати и прозорци	1 239	0,86	702	0,49
Покрив	373	0,26	180	0,13
Под	363	0,25	64	0,04
Инфилтрация	840	0,59	609	0,42
Вентилация (отопл.)	0	0,00	0	0,00
Общо	**4 026**	**2,81**	**1 863**	**1,30**

Спестена енергия при прилагане на ECM

Бюджет "Разход на енергия" | ЕС мерки | Мощностен бюджет | ЕТ крива | Годишно разпределение | Топлинни загуби |

Тип сграда: МЖС ж-к Струмско бл. 14 — Клим. зона: Клим. зона 9 - Благоевград

Референтни стойности: 2016г.

Параметър	kWh/m²	kWh/a	Действ. kWh/a
1. Отопление U - стени	38,97	52 945	52 945
1. Отопление U - прозорци	22,02	31 538	31 538
1. Отопление U - покрив	7,95	11 379	11 379
1. Отопление U - под	12,30	17 619	17 619
1. Отопление Инфилтрация	9,52	13 635	13 635
5. Осветление Работен режим	0,12	167	167
5. Осветление Еднокр.мощност	0,11	151	151
Общо - отопление	**88,99**	**127 433**	**127 433**

ИЗИСКВАНИЯ СЪГЛАСНО НПЕЕПЖС

Съгласно изискванията на програма Национална програма за енергийна ефективност на многофамилни жилищни сгради и изискванията записани в методическите указания е необходимо сградата след полагане на енергоспестяващите мерки да достигне клас С.

Съответствието с изискванията за енергийна ефективност за целите на **Националната програма за енергийна ефективност на многофамилни жилищни сгради**, за които първото им въвеждане в експлоатация е до 01.02.2010 г., включително се приема за изпълнено, когато *интегрираният показател – специфичен годишен разход на първична енергия в kWh/m^2 годишно*, съответства най-малко на клас на енергопотребление „С".

Скалата с числови стойности на енергопотребление за жилищни сгради е както следва:

Клас	EPmin, kWh/m2	EPmax, kWh/m2	ЖИЛИЩНИ СГРАДИ
A+	<	48	A+
A	48	95	A
B	96	190	B
C	191	240	C
D	241	290	D
E	291	363	E
F	364	435	F
G	>	435	G

Референтни стойности на коефициента на топлопреминаване за целите на Националната програма през сградните ограждащи конструкции и елементи на сгради, които се използват за сравнение при изчисляване на годишния разход на енергия в жилищните сгради

№ по ред	Видове ограждащи конструкции и елементи	U, W/m^{2}K
		за сгради със среднообемна вътрешна температура $\theta_i \geq 15\ ^{\circ}C$
1.	Външни стени, граничещи с външен въздух	0,28
2.	Стени на отопляемо пространство, граничещи с неотопляемо пространство, когато разликата между среднообемната температура на отопляемото и неотопляемото пространство е равна или по-голяма от 5 °C	0,50
3.	Външни стени на отопляем подземен етаж, граничещи със земята	0,60
4.	Подова плоча над неотопляем подземен етаж	0,50
5.	Под на отопляемо пространство, директно граничещ със земята в сграда без подземен етаж	0,40
6.	Под на отопляем подземен етаж, граничещ със земята	0,45
7.	Под на отопляемо пространство, граничещо с външен въздух, под над проходи или над други открити пространства, еркери	0,25
8.	Стена, таван или под, граничещи с външен въздух или със земята, при вградено площно отопление	0,40
9.	Плосък покрив без въздушен слой или с въздушен слой с дебелина $\delta \leq 0{,}30$ m; таван на наклонен или скатен покрив с отоплявано подпокривно пространство, предназначено за обитаване	0,25

10.	Таванска плоча на неотопляем плосък покрив с въздушен слой с дебелина δ > 0,30 m Таванска плоча на неотопляем, вентилиран или невентилиран наклонен/скатен покрив със или без вертикални ограждащи елементи в подпокривното пространство	0,30
11.	Външна врата, плътна, граничеща с външен въздух	2,2
12.	Врата, плътна, граничеща с неотопляемо пространство	3,5

Референтни стойности на коефициента на топлопреминаване за целите на Националната програма през прозрачни ограждащи конструкции (прозорци и врати) за жилищни и нежилищни сгради, които се използват за сравнение при изчисляване на годишния разход на енергия в сградите		
№ по ред	Вид на сглобения елемент - завършена прозоречна система	U_w, W/m^{2}K
1.	Външни прозорци, остъклени врати и витрини с крила на вертикална и хоризонтална ос на въртене, с рамка от екструдиран поливинилхлорид (PVC) с три и повече кухи камери; покривни прозорци за всеки тип отваряемост с рамка от PVC	1,4
2.	Външни прозорци, остъклени врати и витрини с крила на вертикална и хоризонтална ос на въртене, с рамка от дърво/покривни прозорци за всеки тип отваряемост с рамка от дърво	1,6/1,8
3.	Външни прозорци, остъклени врати и витрини с крила на вертикална и хоризонтална ос на въртене, с рамка от алуминий с прекъснат топлинен мост	2,0
4.	Окачени фасади/окачени фасади с повишени изисквания	1,75/1,9

Изисквания съгласно НПЕЕМЖС съвпадат с чл. 6. (Изм. - ДВ, бр. 85 от 2009 г., изм. - ДВ, бр. 27 от 2015 г., в сила от 14.04.2015 г.) на Наредба №7 за енергийна ефективност на сгради, ал. 2 - скалата на класовете на енергопотребление за видовете категории сгради се определя по Приложение № 10. Съгласно чл. 6. (Изм. - ДВ, бр. 85 от 2009 г., изм. - ДВ, бр. 27 от 2015 г., в сила от 14.04.2015 г.) ал. 1 - съответствието с изискванията за енергийна ефективност на сградите се приема за изпълнено, когато стойността на интегрирания показател - специфичен годишен разход на първична енергия в kWh/m^2, съответства най-малко на следния клас на енергопотребление:

1. "B" - за нови сгради, които се въвеждат за първи път в експлоатация, и за съществуващи сгради, които са въведени в експлоатация след 1 февруари 2010 г.;

2. "C" - за съществуващи сгради, които са въведени в експлоатация до 1 февруари 2010 г. включително.

СГРАДАТА Е ВЪВЕДЕНА В ЕКСПЛОАТАЦИЯ ПРЕДИ 2010 Г. И СЛЕД ПРИЛАГАНЕ НА ПАКЕТА ОТ ЕСМ БИ ПОПАДНАЛА В КЛАС „С“.

ПРОГРАМА ЗА ЕНЕРГИЕН МОНИТОРИНГ

Обследването за енергийна ефективност е основа за определяне на енергийните характеристики на обектите, за съставяне на програми за енергийна ефективност и осъществяване на мерки за енергоспестяване, както и за последващ мениджмънт на енергийните системи в обектите.

За постигане на предвидените резултати от обследването за енергийна ефективност е необходимо въвеждане на правила за експлоатация и поддръжка на енергийните системи, както и въвеждане на енергиен мониторинг.

Чрез *енергийният мониторинг* се контролира поддържането на енергопотреблението на предвиденото нормативно ниво. Анализа на данните от мониторинга е основа за вземане на решения за експлоатацията, поддръжката, ремонта и обновяването на сградите и системите в тях.

Необходими измервателни средства за извършването на енергиен мониторинг

1. Термометър за измерване на температура на външния въздух (препоръчително е да има възможност за запис на данните);
2. Термометри за измерване на вътрешната температура в представителни помещения (препоръчително е да има възможност за запис на данните);
3. Термометри за измерване на температурите на подаващия и връщащия топлоносител (вътрешен отоплителен кръг);
4. Уред за измерване на количеството потребена топлина;

Предписания за разположение на термометрите

1. Термометърът за измерване на температурата на околния въздух не трябва да се поставя на фасади, които са в близост до технически помещения, кухни, вентилационни решетки и други, в които се отделя голямо количество топлина.
2. Термометрите за измерване на температурите в помещенията задължително трябва да са поне толкова броя, колкото са щранговете от разпределителния колектор. Добре е да има и на представителни етажи (последен и първи), както и в помещения с неблагоприятно разположение спрямо небесната ориентация.

Програма и дейности, които трябва да изпълняват отговорните лица за сградните инсталации

Отговорните за сградата технически лица трябва да притежават копие от издаденият сертификат за всяка конкретна сграда и да се придържат стриктно към енергийните показатели вписани в него. За да бъде изпълнено това, тези лица попълват клетвени декларации, че са запознати със законовата рамка и ангажиментите си за поддържане нивото на енергопотребление в сградата до нормативно позволеното.

Всяко от техническите лица трябва да изпълнява ежегодно следната програма, като за всяка отделна позиция се пишат нарочни докладни до ръководството на обекта с копие до одитиращата фирма:

1. Преди началото на всеки отоплителен сезон е необходимо да се направи проверка на отделните измервателни уреди.

2. Всекидневно регистриране на температурите и доставяне на информация на фирмата занимаваща се с енергийния мониторинг на сградата - седмично.

3. От топломера се отчита потреблението на енергия за топлина -седмично.

4. Отчитат се и температурите на входа и изхода на вътрешния отоплителен кръг - седмично.

5. Отчита се потребената енергия от електромера.

6. Отчитат се работените часове на основни системи или консуматори, които се следят.

Процедури за ежеседмичен енергиен мониторинг

1. За съответната седмица се пресмята средната температура.

2. Отчитат се показанията от топломера (разходомера, електромера) и се изчислява специфичното потребление на енергия.

3. Отчитат се и средните стойности на температурите по представителни помещения.

4. Отклоненията от предварително зададените стойности предизвестяват за нередности в настройките или неправилно функциониране на сградната инсталация.

При ръчно записване на информацията се препоръчва разработването на съответни бланки, подходящи за инсталираните контролно-измервателни уреди.

Причини за отклоненията от предварително зададените параметри, с които трябва техническите лица да се съобразяват и да наблюдават

Най-често срещаните причини за отклонения от предварително зададените параметри според световния опит са:

- грешна настройка на термостатите
- грешна настройка на системата за автоматичен контрол
- голям процент отворени прозорци
- повреда в регулиращите вентили
- течове в разпределителната мрежа
- неправилно пълнене на инсталацията, което води до въздух във водните отоплителни инсталации и невъзможност за поддържане на параметрите на микроклимата и т.н.

При седмично (ръчно или автоматизирано) събиране на данни може да се открият дефектите в системите или в настройките своевременно без това да доведе до сериозни финансови последствия. Така също може да се определят разходите за енергия и да се предвиди бюджет. Повишава се и качеството на извършвания анализ за годишното потребление на енергия и свързаните с това разходи.

При допуснати големи отклонения от еталонните и нормативно допустимите, се преминава към почасово замерване и отчитане до откриване на причините и отстраняването им.

Инструктаж на техническия персонал по поддръжката на инсталациите

- Фирмата, извършила енергийното обследване на обекта, преди началото на всеки отоплителен сезон, извършва инструктаж на техническия персонал, който отговаря за сградните инсталации;
- Прави се проверка на състоянието на всички измервателни уреди;
- Проверяват се системите за поддържане на микроклимата в сградите. Внимателно се пълни системата за отопление за да не се получат въздушни възглавници;
- Проверяват се електрическите инсталации;
- Оглежда се състоянието на ограждащите елементи – дограма, стени, подове и покрив. При наличието на проблеми със счупени прозорци, течове и др., своевременно се отстраняват;
- Техническият персонал по поддръжката на сградните инсталации се информира за необходимите параметри на микроклимата, които трябва да се зададат в сградата и да се поддържат през отоплителния сезон;
- Трябва да се следи за отваряне на прозорците, което води до преразход на топлина;
- Всяка седмица трябва да се отчитат данните, от топломера, средно седмичната температура на външния въздух, средно седмичната температура в представителните помещения и да се предоставят информацията на фирмата извършила енергийния одит.
- При нередности в измервателните прибори своевременно да информират, за да се избегнат неточности в данните;
- След инструктажа отговорниците се подписват, че са запознати със задълженията си.

При неизпълнение на горния инструктаж, техническият персонал отговарящ за системите за поддържане на нормални условия на работа носи отговорност.

По преценка на ръководството на обекта би могло да бъде назначен специален служител, който да отговаря за енергийната ефективност и пряко да контролира изпълнението на мониторинга. Това би облекчило сериозно процеса на отчитане на изискуемите енергийни показатели.

ПРИМЕРНА БЛАНКА ЗА СЪБИРАНЕ НА ИНФОРМАЦИЯ ОТ ОТГОВОРНИК „ЕНЕРГИЙНА ЕФЕКТИВНОСТ“

Месец							
Януари-седмица I-ва	**1.1 8ч. 18ч**	**2.1 8ч. 18ч**	..	..	..	..	**7.1 8ч. 18ч**
Външна температура, °C (средна)							
Вътрешна температура, °C (средна) 1. 2. 3. 4.							
Разход на енергия, kWh							
Температура на входа на сградната инсталация, °C (вътрешен кръг)							
Температура на изхода на сградната инсталация, °C (вътрешен кръг)							